



Spitzenverband



Kennzahlen der gesetzlichen Krankenversicherung

zuletzt aktualisiert: März 2011



Herausgeber:


GKV-Spitzenverband
Stabsbereich Kommunikation

Mittelstraße 51
10117 Berlin
Tel.: 030 206288-0
Fax: 030 206288-88
E-Mail: kontakt@gkv-spitzenverband.de
Internet: www.gkv-spitzenverband.de

Gestaltung: BBGK Berliner Botschaft


März 2011

Der GKV-Spitzenverband ist der Spitzenverband Bund der Krankenkassen nach § 217a des Fünften Buches Sozialgesetzbuch (SGB V). Er ist zugleich der Spitzenverband Bund der Pflegekassen nach § 53 SGB XI. Der GKV-Spitzenverband ist eine Körperschaft des öffentlichen Rechts mit Selbstverwaltung.
Name, Logo und Reflexstreifen sind geschützte Markenzeichen des GKV-Spitzenverbandes.

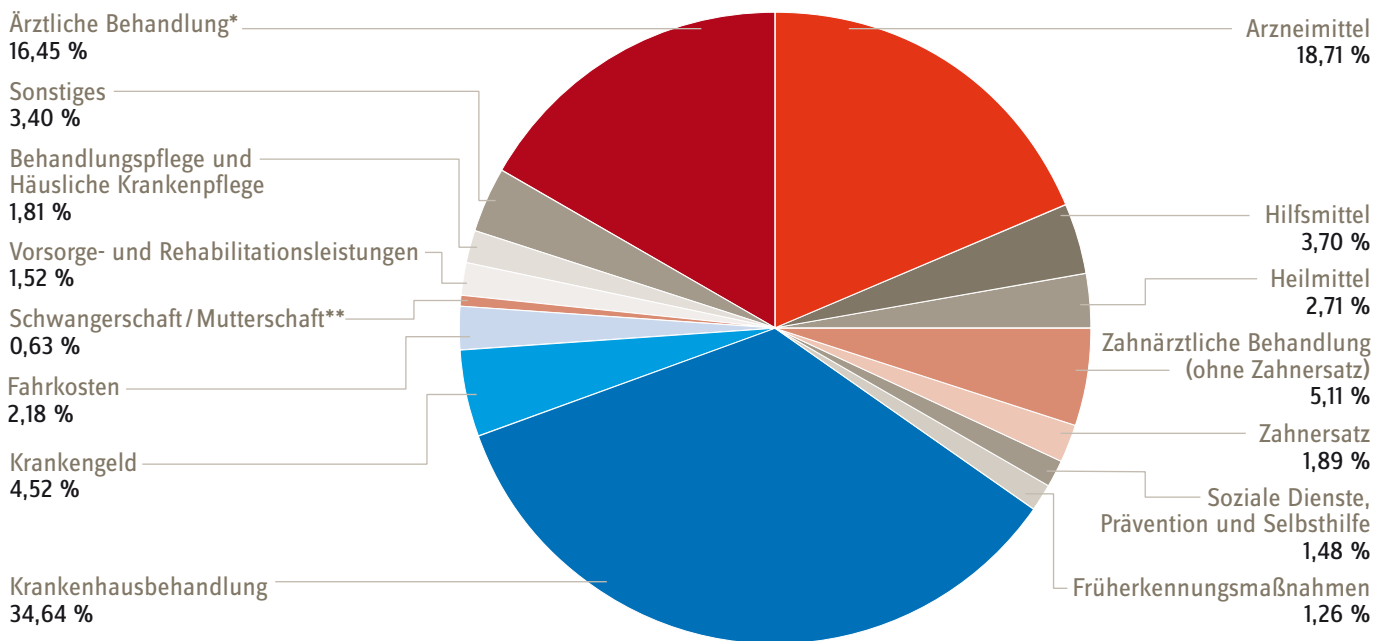


Inhalt

Ausgaben für einzelne Leistungsbereiche der GKV 2009	4
Ausgaben für Ärztliche Behandlung	5
Ausgaben für Arzneimittel (Apotheken, Versandhandel und Sonstige)	6
Ausgaben für Behandlungspflege und häusliche Krankenpflege	7
Ausgaben für Fahrkosten	8
Ausgaben für Früherkennungsmaßnahmen	9
Ausgaben für Hilfsmittel	10
Ausgaben für Heilmittel	11
Ausgaben für Krankengeld	12
Ausgaben für Krankenhausbehandlung (insgesamt)	13
Ausgaben für Schwangerschaft/Mutterschaft (ohne stationäre Entbindung)	14
Ausgaben für soziale Dienste, Prävention und Selbsthilfe	15
Ausgaben für Vorsorge- und Rehabilitationsleistungen	16
Ausgaben für Zahnärztliche Behandlung (ohne Zahnersatz)	17
Ausgaben für Zahnersatz	18
Veränderungsraten der Leistungsausgaben	19
Leistungsausgaben insgesamt	20
Mitglieder und Versicherte GKV - PKV	21
Anzahl der Krankenkassen	22
Beitragssatzentwicklung und Steueranteil in der GKV	23

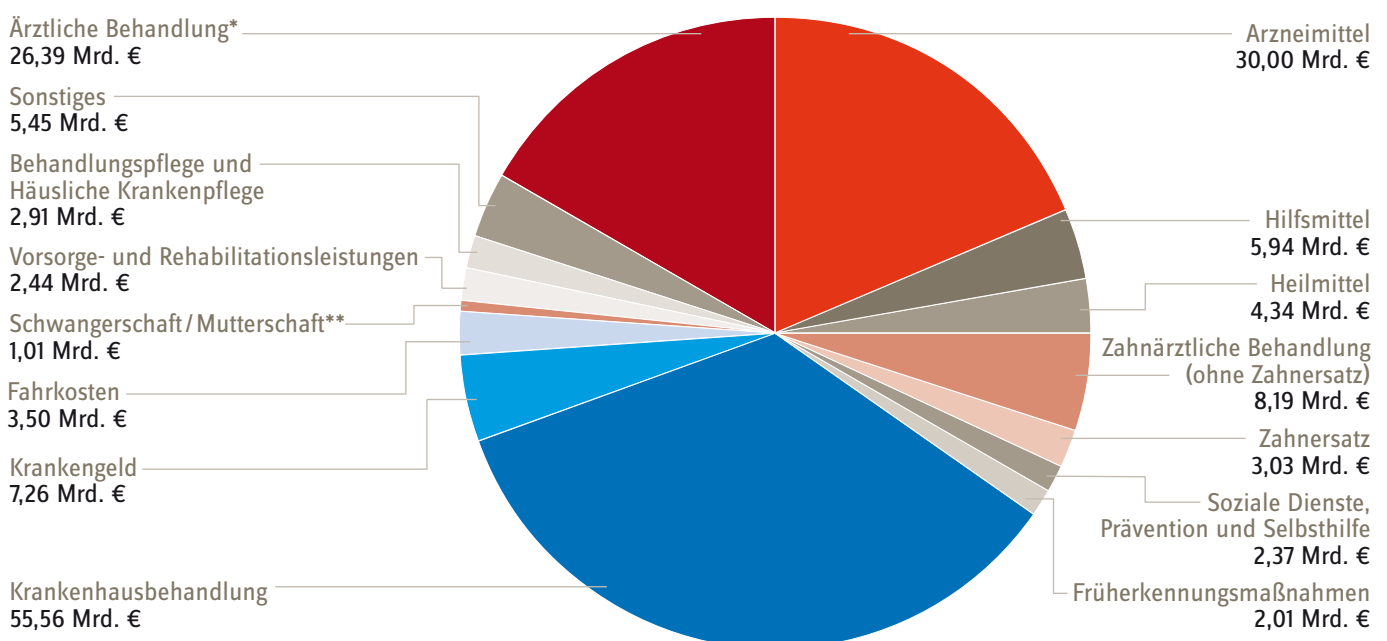


Ausgaben für einzelne Leistungsbereiche der GKV 2009 in Prozent



* Nicht berücksichtigt wurden die gezahlten Beträge für Früherkennung, Impfungen, ehemals Sonstige Hilfen und Dialyse-Sachkosten;
 ** ohne stationäre Entbindung
 Darstellung: GKV-Spitzenverband; Quelle: Amtliche Statistik KJ 1

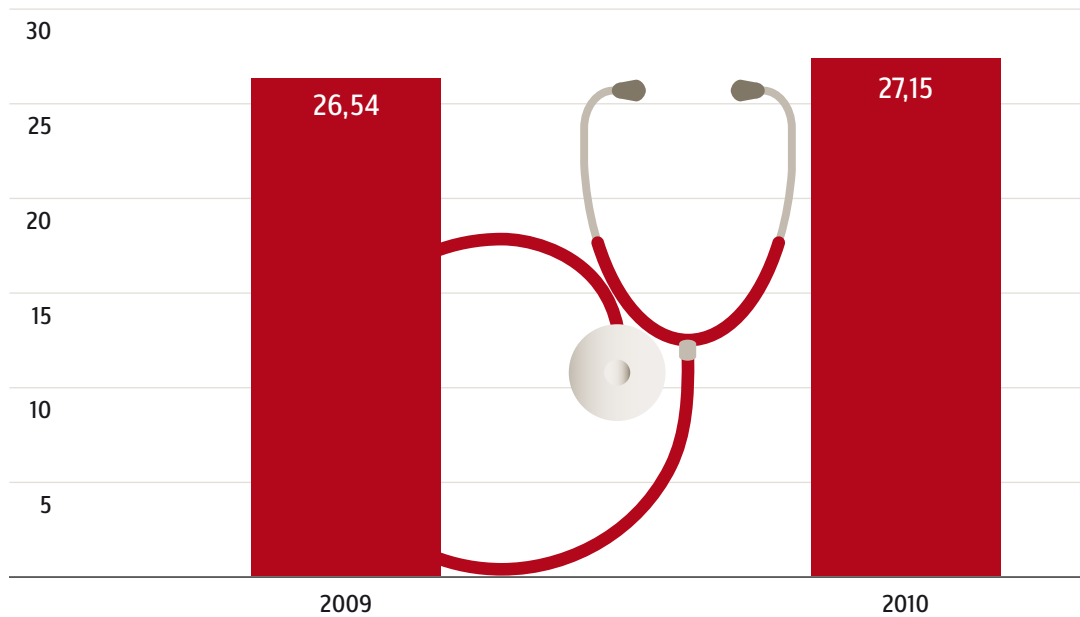
Ausgaben für einzelne Leistungsbereiche der GKV 2009 in Mrd. Euro



* Nicht berücksichtigt wurden die gezahlten Beträge für Früherkennung, Impfungen, ehemals Sonstige Hilfen und Dialyse-Sachkosten;
 ** ohne stationäre Entbindung
 Darstellung: GKV-Spitzenverband; Quelle: Amtliche Statistik KJ 1

Ausgaben für Ärztliche Behandlung 1. - 4. Quartal 2010 im Vergleich zum 1. - 4. Quartal 2009

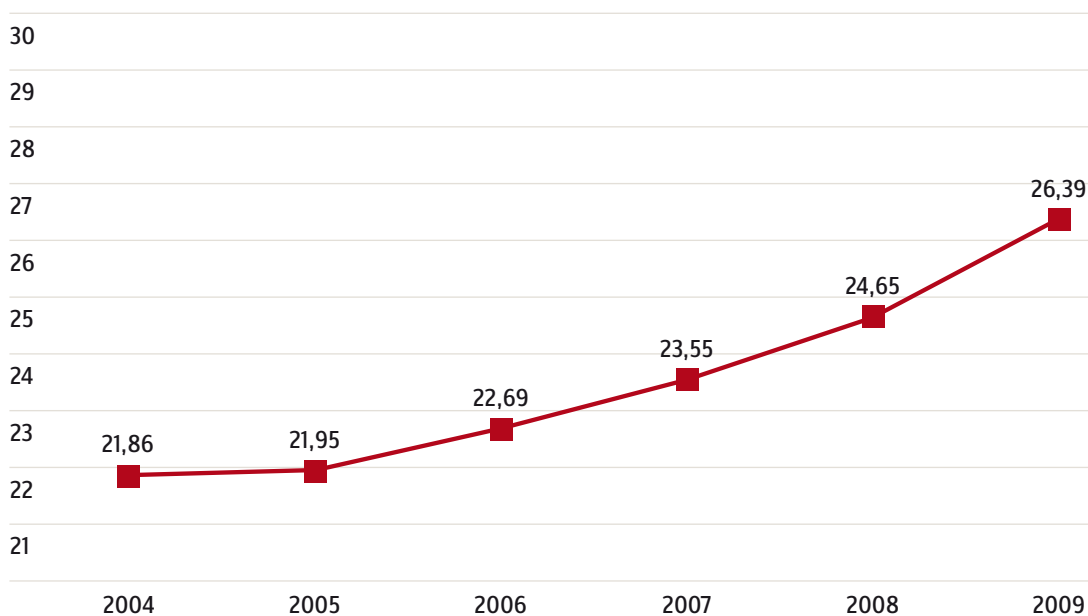
Angaben in Mrd. Euro



Nicht berücksichtigt wurden die gezahlten Beträge für Früherkennung, Impfungen, ehemals Sonstige Hilfen und Dialyse-Sachkosten;
Darstellung: GKV-Spitzenverband; Quelle: Amtliche Statistik KV 45

Ausgaben für Ärztliche Behandlung

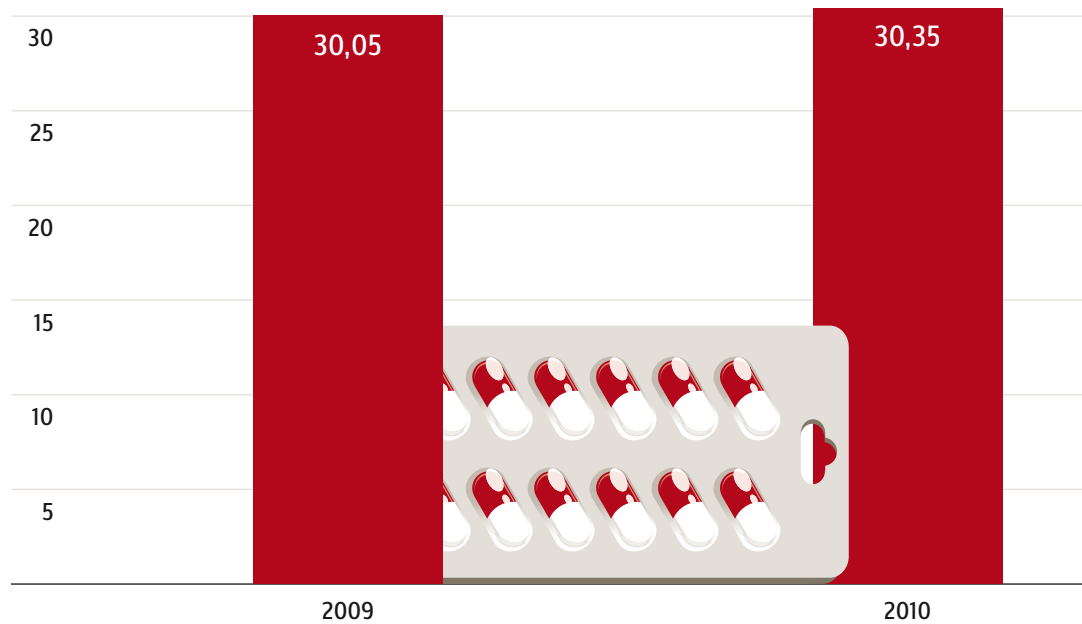
Angaben in Mrd. Euro



Nicht berücksichtigt wurden die gezahlten Beträge für Früherkennung, Impfungen, ehemals Sonstige Hilfen und Dialyse-Sachkosten;
Darstellung: GKV-Spitzenverband; Quelle: Amtliche Statistik KJ 1

Ausgaben für Arzneimittel (Apotheken, Versandhandel und Sonstige) 1. - 4. Quartal 2010 im Vergleich zum 1. - 4. Quartal 2009

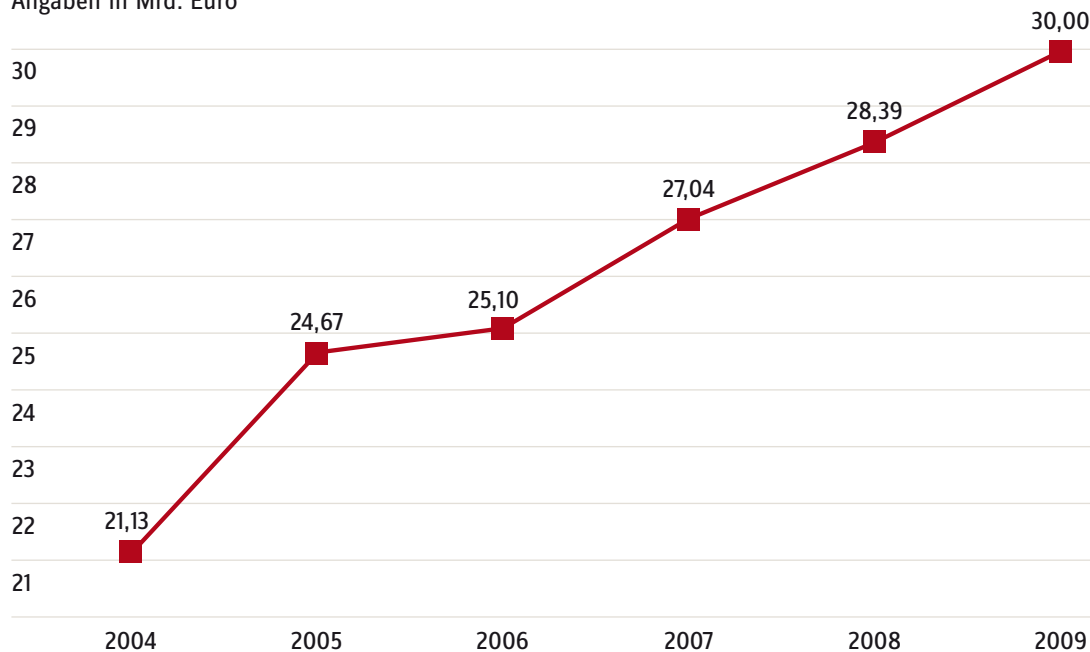
Angaben in Mrd. Euro



Darstellung: GKV-Spitzenverband; Quelle: Amtliche Statistik KV 45

Ausgaben für Arzneimittel (Apotheken, Versandhandel und Sonstige)

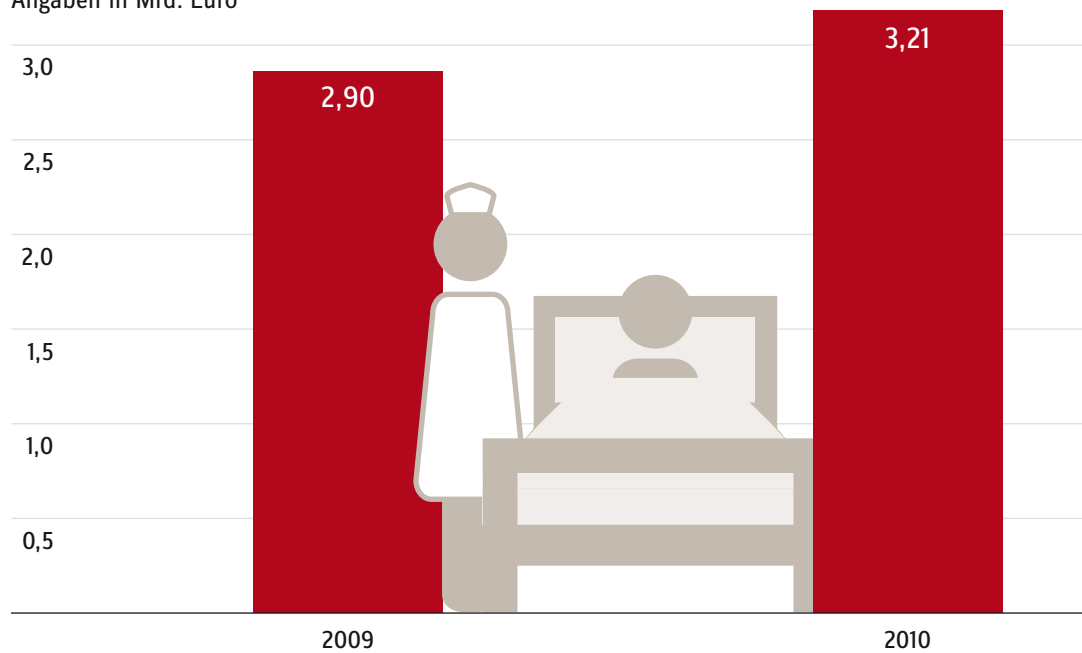
Angaben in Mrd. Euro



Darstellung: GKV-Spitzenverband; Quelle: Amtliche Statistik KJ 1

Ausgaben für Behandlungspflege und häusliche Krankenpflege 1. - 4. Quartal 2010 im Vergleich zum 1. - 4. Quartal 2009

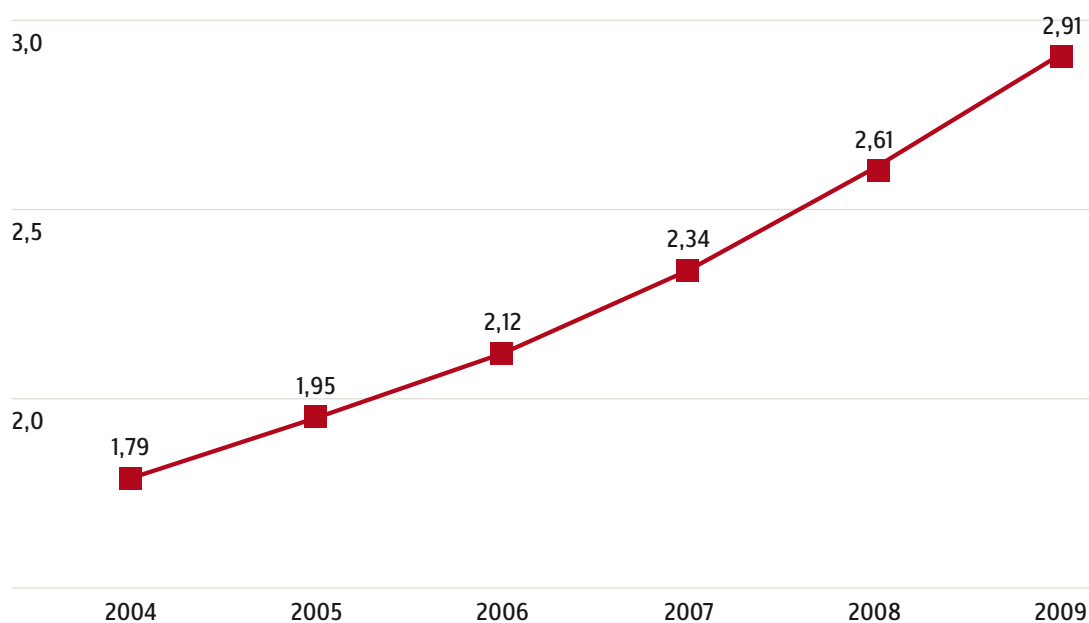
Angaben in Mrd. Euro



Darstellung: GKV-Spitzenverband; Quelle: Amtliche Statistik KV 45

Ausgaben für Behandlungspflege und häusliche Krankenpflege

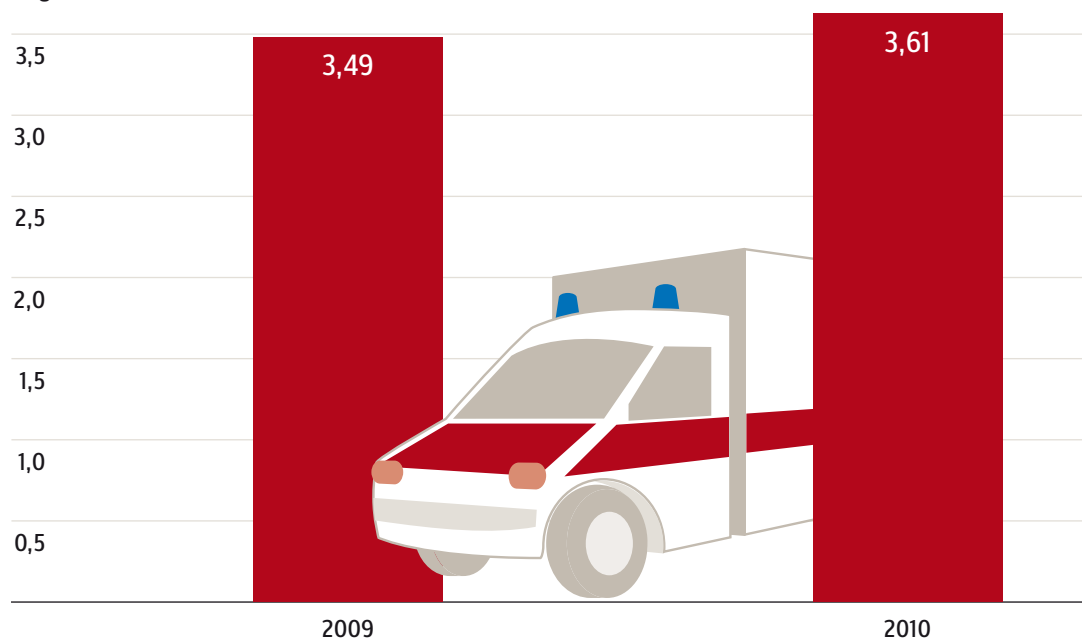
Angaben in Mrd. Euro



Darstellung: GKV-Spitzenverband; Quelle: Amtliche Statistik KJ 1

Ausgaben für Fahrkosten 1. - 4. Quartal 2010 im Vergleich zum 1. - 4. Quartal 2009

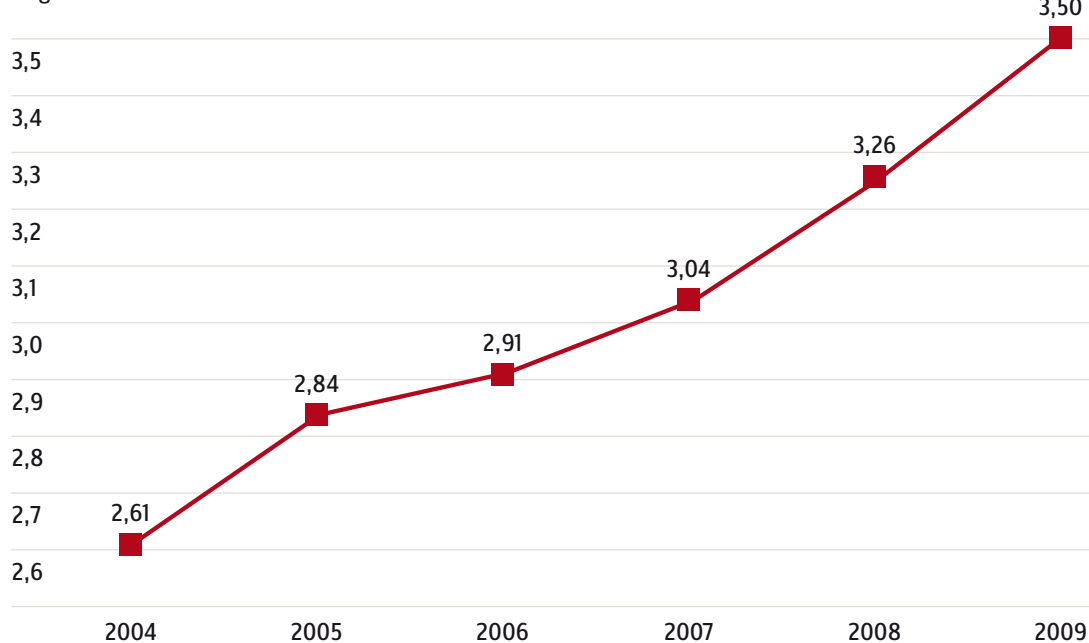
Angaben in Mrd. Euro



Darstellung: GKV-Spitzenverband; Quelle: Amtliche Statistik KV 45

Ausgaben für Fahrkosten

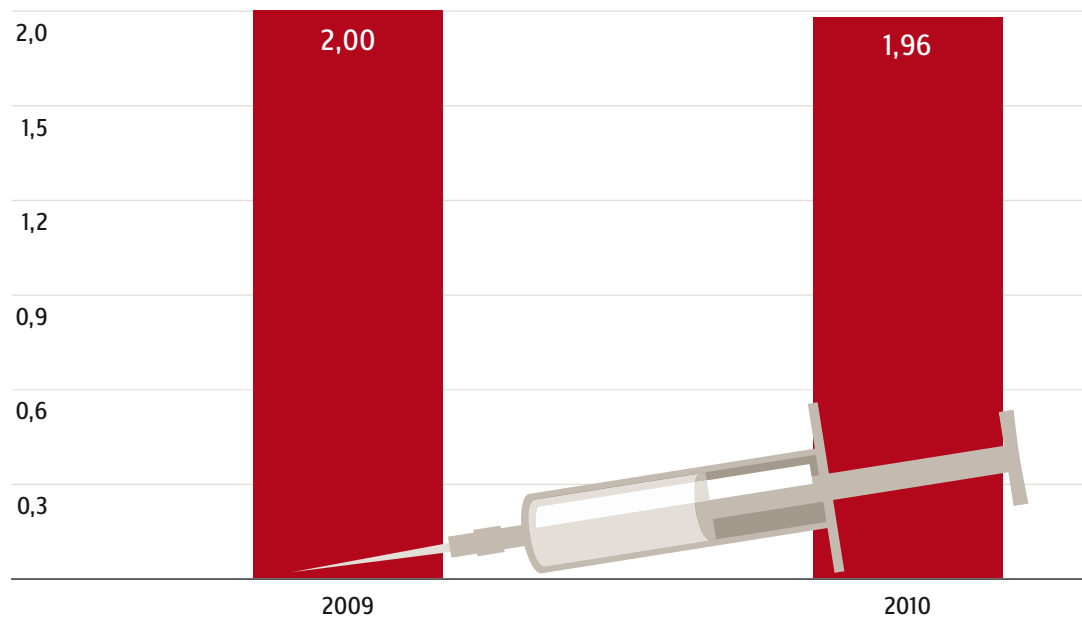
Angaben in Mrd. Euro



Darstellung: GKV-Spitzenverband; Quelle: Amtliche Statistik KJ 1

Ausgaben für Früherkennungsmaßnahmen 1. - 4. Quartal 2010 im Vergleich zum 1. - 4. Quartal 2009

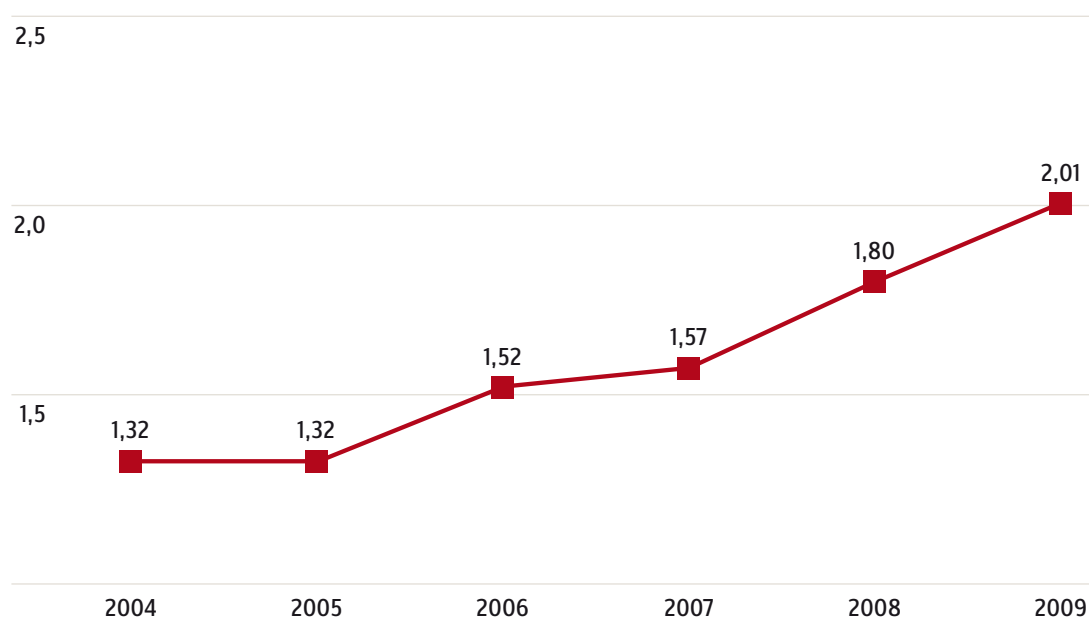
Angaben in Mrd. Euro



Darstellung: GKV-Spitzenverband; Quelle: Amtliche Statistik KV 45

Ausgaben für Früherkennungsmaßnahmen

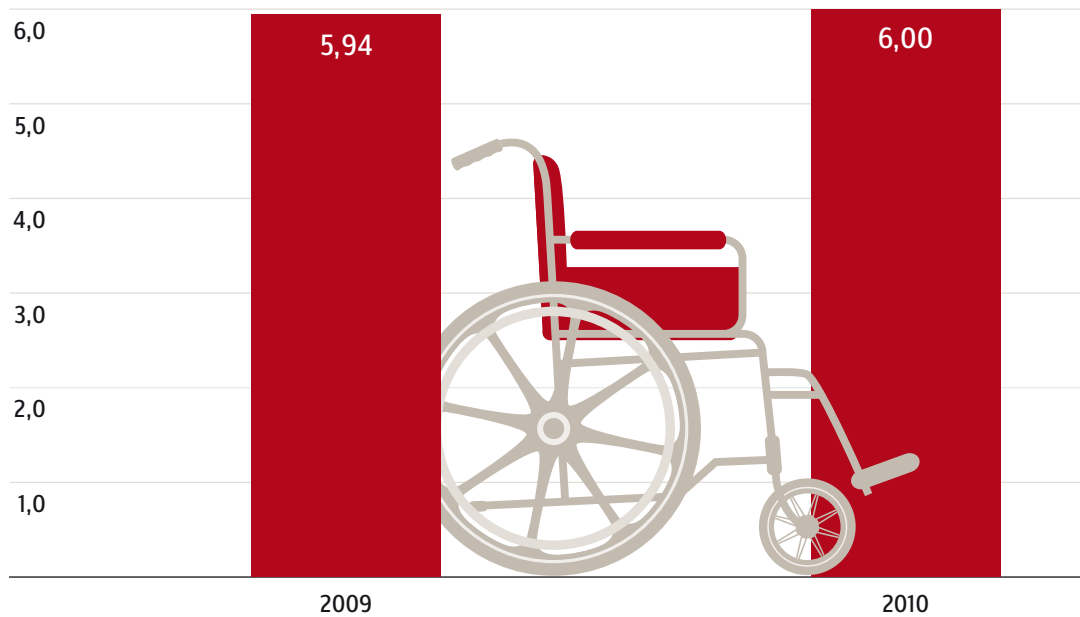
Angaben in Mrd. Euro



Darstellung: GKV-Spitzenverband; Quelle: Amtliche Statistik KJ 1

Ausgaben für Hilfsmittel 1. - 4. Quartal 2010 im Vergleich zum 1. - 4. Quartal 2009

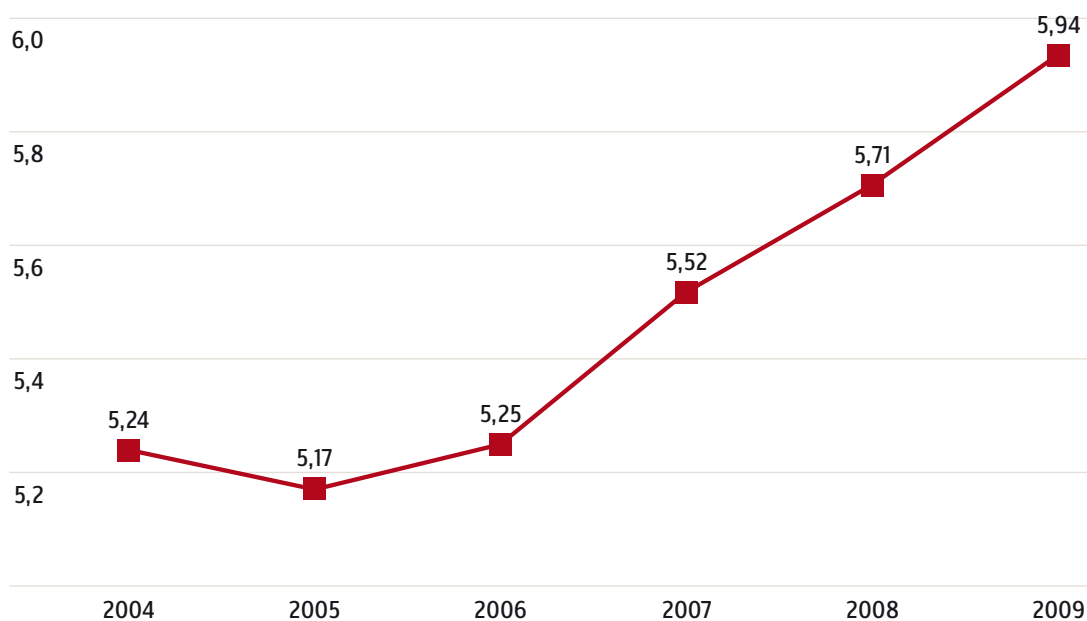
Angaben in Mrd. Euro



Darstellung: GKV-Spitzenverband; Quelle: Amtliche Statistik KV 45

Ausgaben für Hilfsmittel

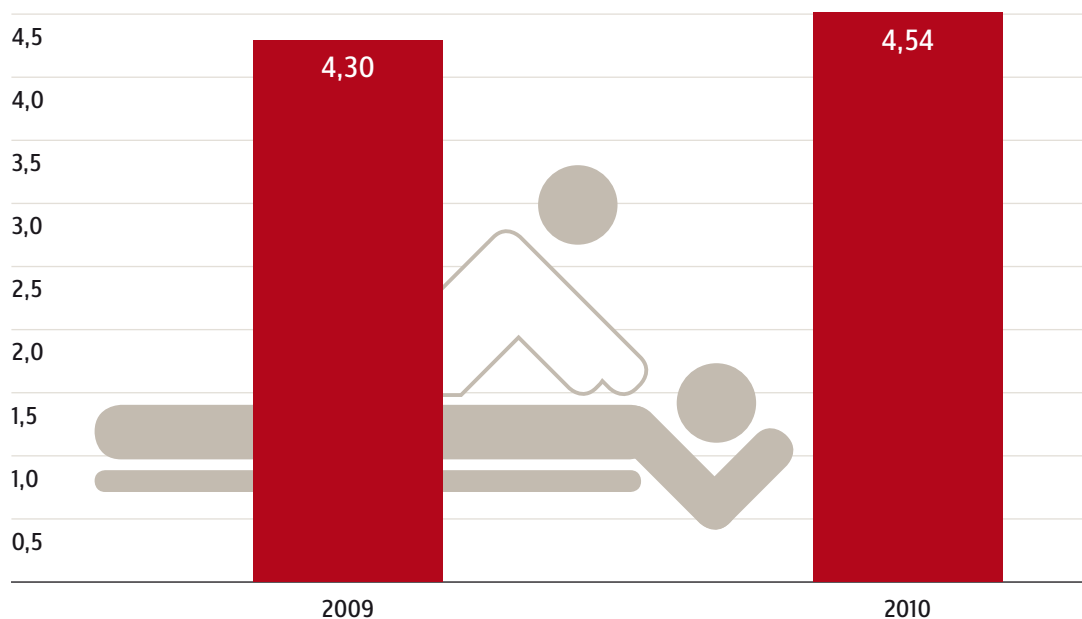
Angaben in Mrd. Euro



Darstellung: GKV-Spitzenverband; Quelle: Amtliche Statistik KJ 1

Ausgaben für Heilmittel 1. - 4. Quartal 2010 im Vergleich zum 1. - 4. Quartal 2009

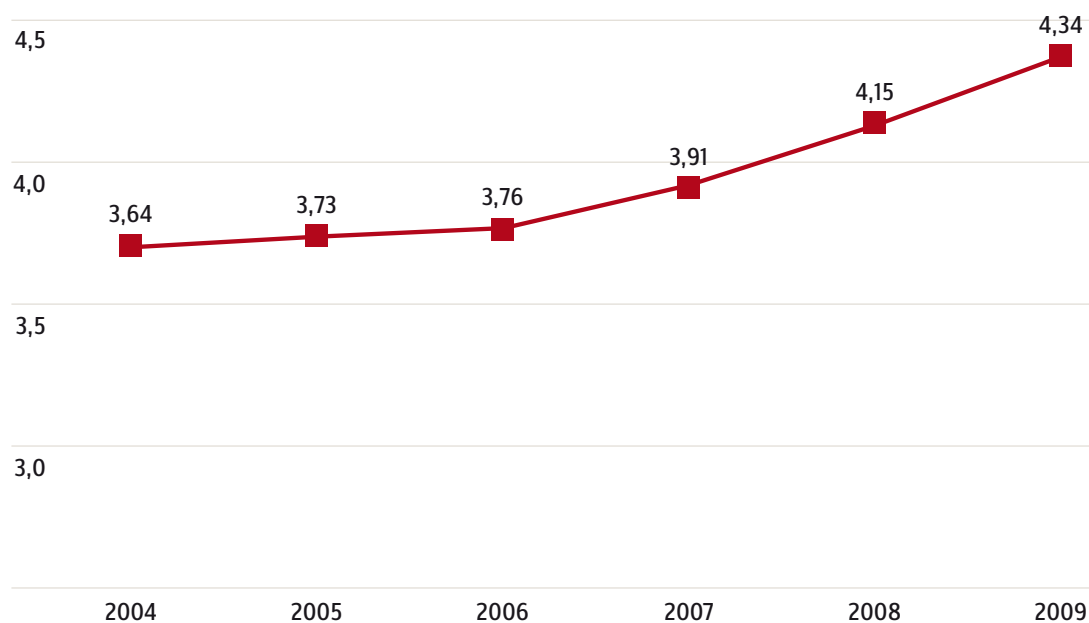
Angaben in Mrd. Euro



Darstellung: GKV-Spitzenverband; Quelle: Amtliche Statistik KV 45

Ausgaben für Heilmittel

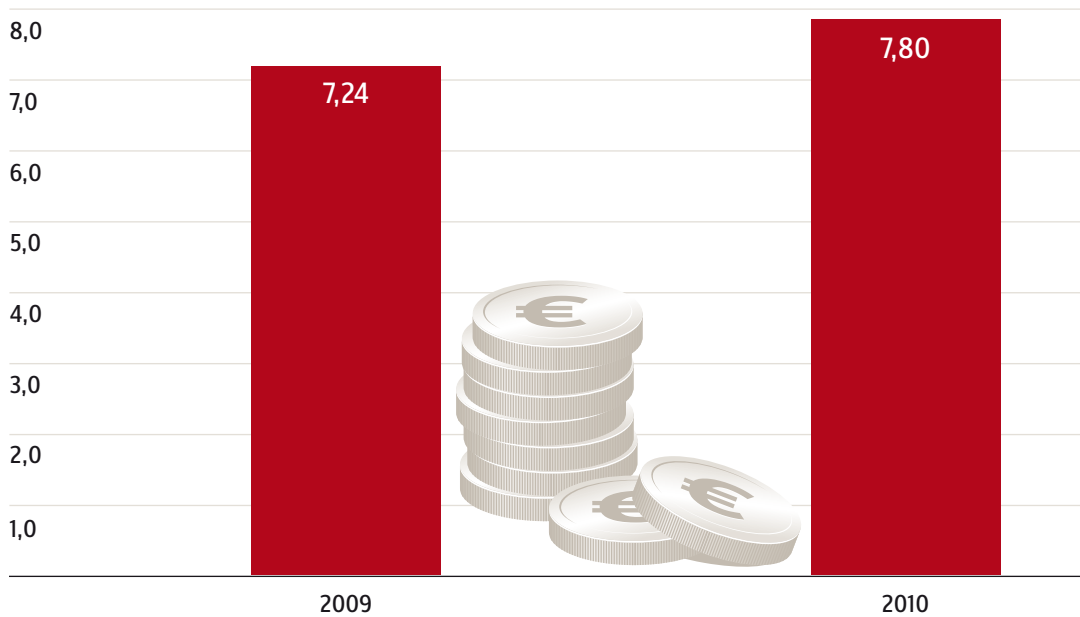
Angaben in Mrd. Euro



Darstellung: GKV-Spitzenverband; Quelle: Amtliche Statistik KJ 1

Ausgaben für Krankengeld 1. - 4. Quartal 2010 im Vergleich zum 1. - 4. Quartal 2009

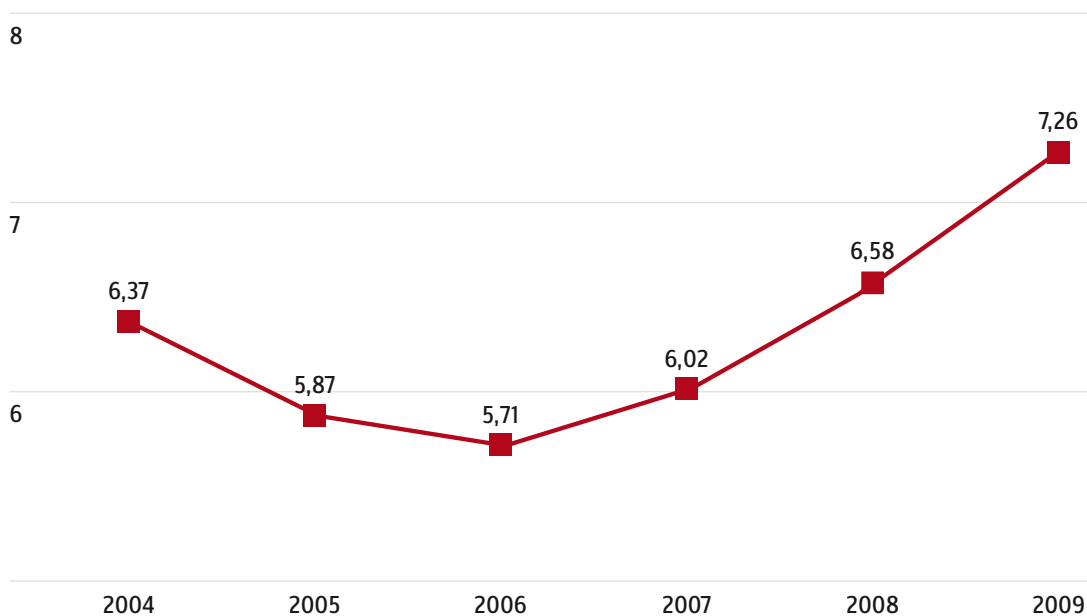
Angaben in Mrd. Euro



Darstellung: GKV-Spitzenverband; Quelle: Amtliche Statistik KV 45

Ausgaben für Krankengeld

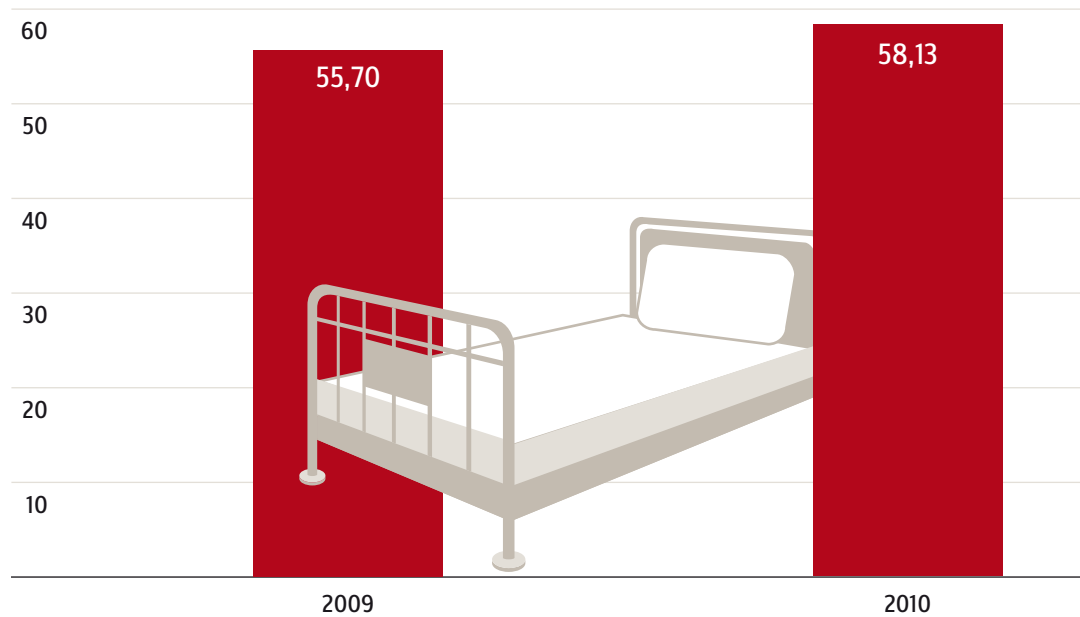
Angaben in Mrd. Euro



Darstellung: GKV-Spitzenverband; Quelle: Amtliche Statistik KJ 1

Ausgaben für Krankenhausbehandlung (insgesamt) 1. - 4. Quartal 2010 im Vergleich zum 1. - 4. Quartal 2009

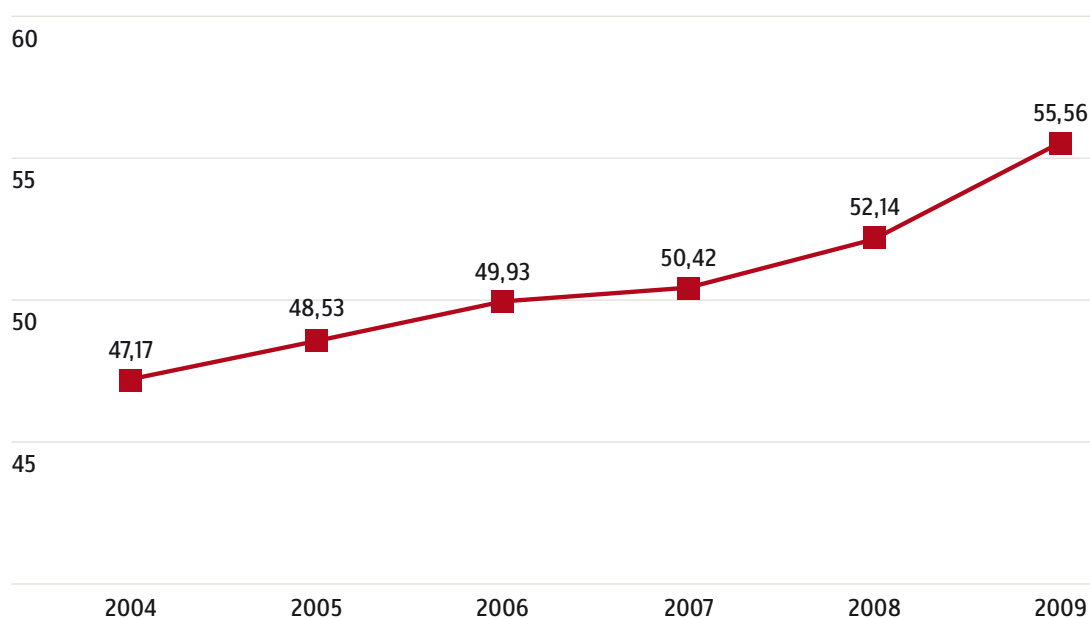
Angaben in Mrd. Euro



Darstellung: GKV-Spitzenverband; Quelle: Amtliche Statistik KV 45

Ausgaben für Krankenhausbehandlung (insgesamt)

Angaben in Mrd. Euro

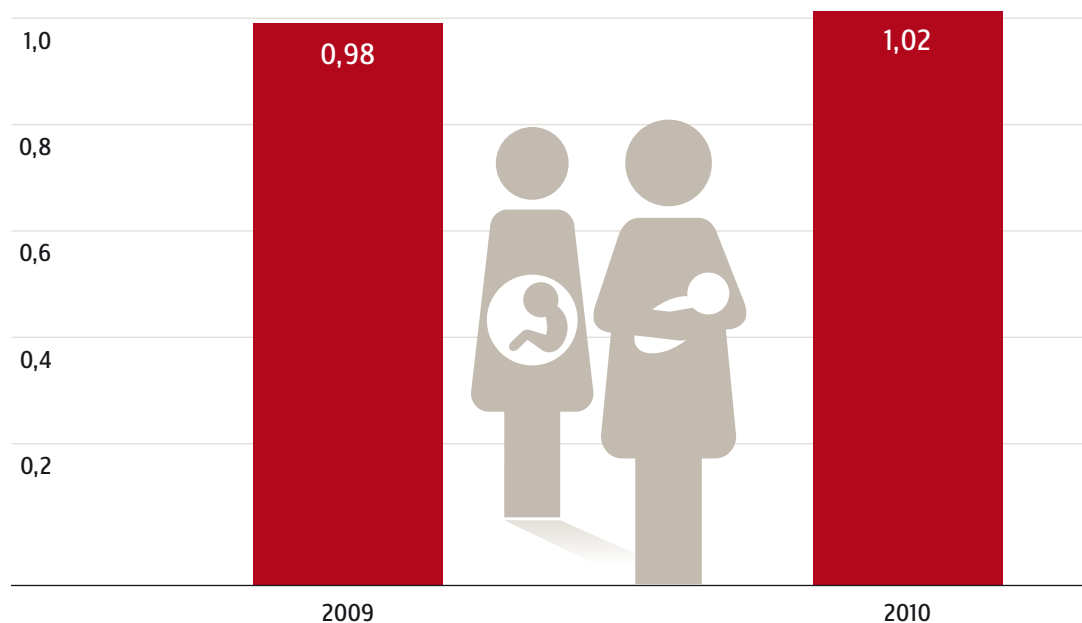


Darstellung: GKV-Spitzenverband; Quelle: Amtliche Statistik KJ 1

Ausgaben für Schwangerschaft/Mutterschaft *

1. - 4. Quartal 2010 im Vergleich zum 1. - 4. Quartal 2009

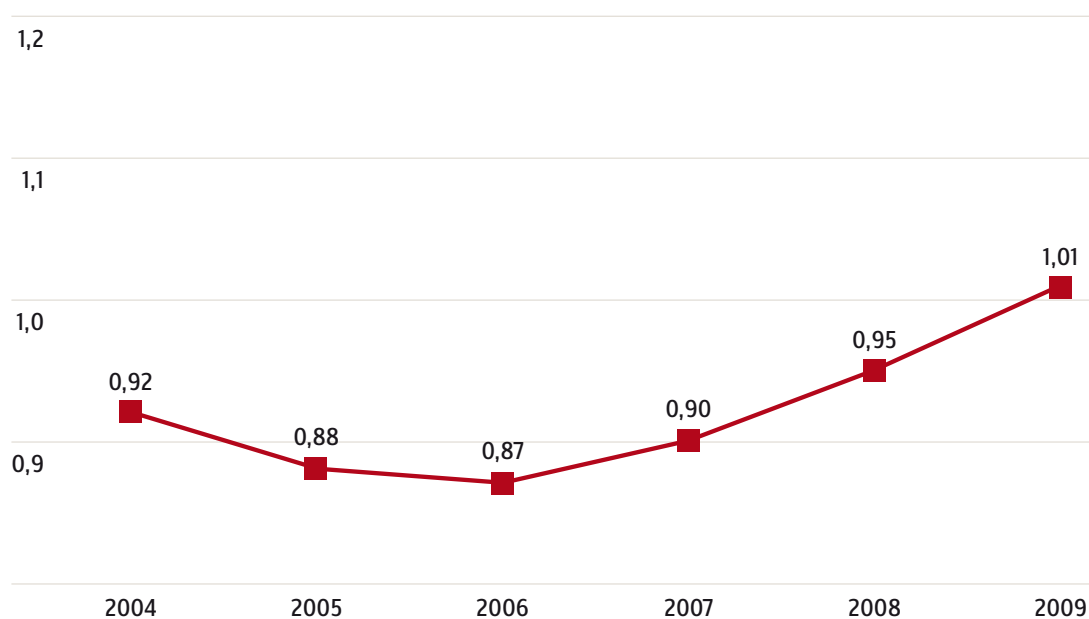
Angaben in Mrd. Euro



* ohne stationäre Entbindung
Darstellung: GKV-Spitzenverband; Quelle: Amtliche Statistik KV 45

Ausgaben für Schwangerschaft/Mutterschaft *

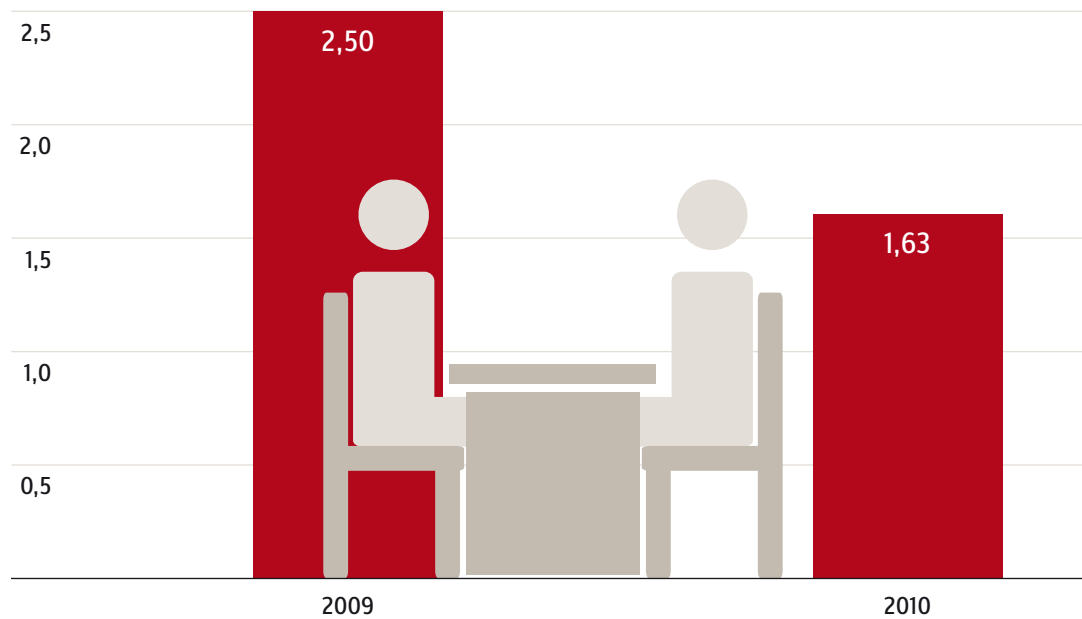
Angaben in Mrd. Euro



* ohne stationäre Entbindung
Darstellung: GKV-Spitzenverband; Quelle: Amtliche Statistik KJ 1

Ausgaben für soziale Dienste, Prävention und Selbsthilfe 1. - 4. Quartal 2010 im Vergleich zum 1. - 4. Quartal 2009

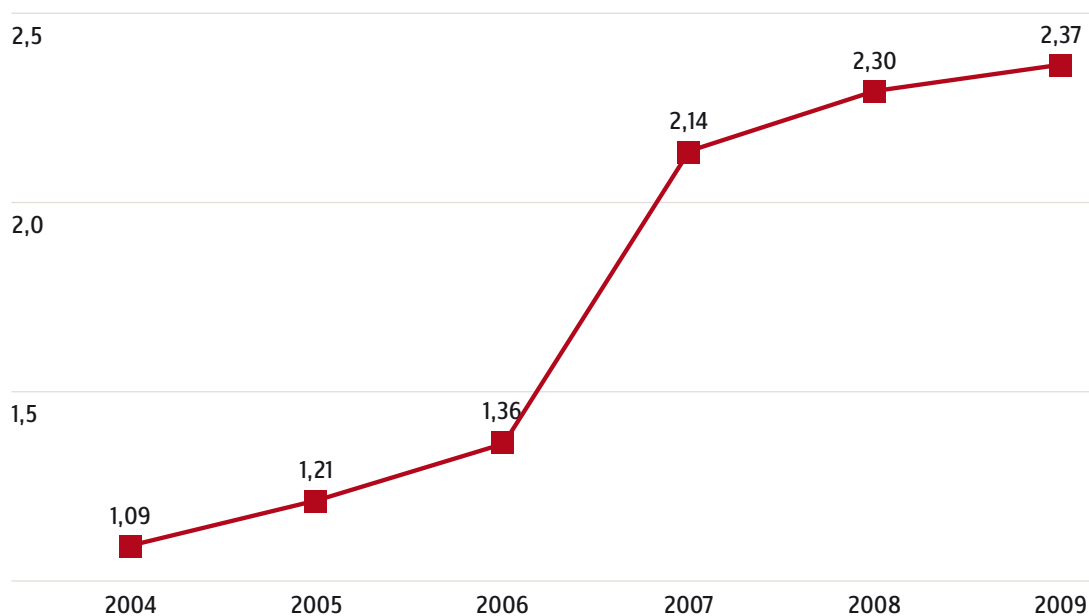
Angaben in Mrd. Euro



Darstellung: GKV-Spitzenverband; Quelle: Amtliche Statistik KV 45

Ausgaben für soziale Dienste, Prävention und Selbsthilfe

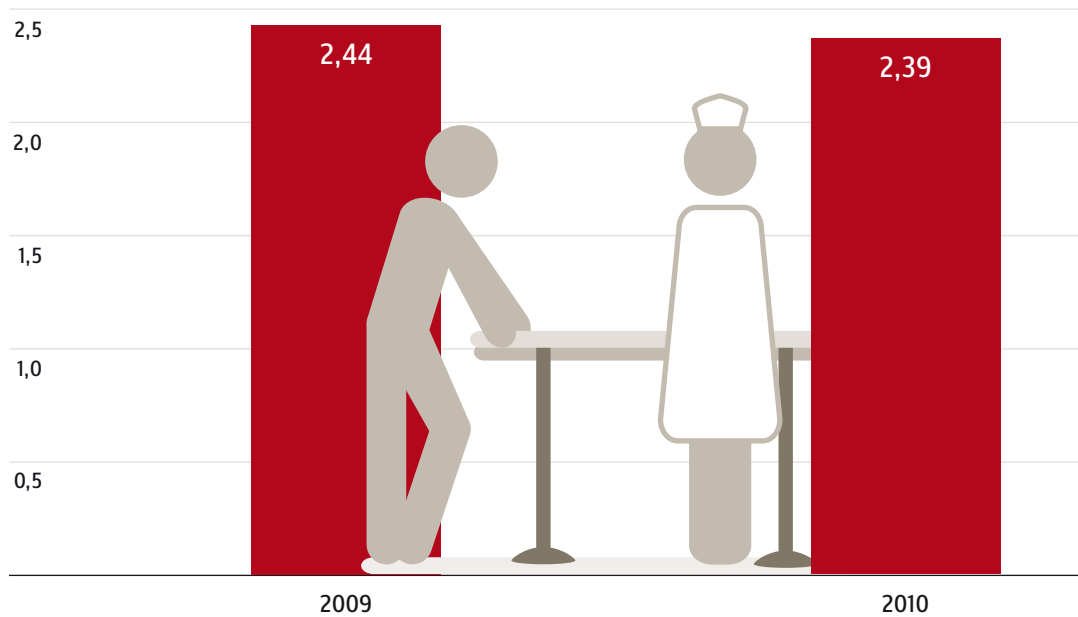
Angaben in Mrd. Euro



Darstellung: GKV-Spitzenverband; Quelle: Amtliche Statistik KJ 1

Ausgaben für Vorsorge- und Rehabilitationsleistungen 1. - 4. Quartal 2010 im Vergleich zum 1. - 4. Quartal 2009

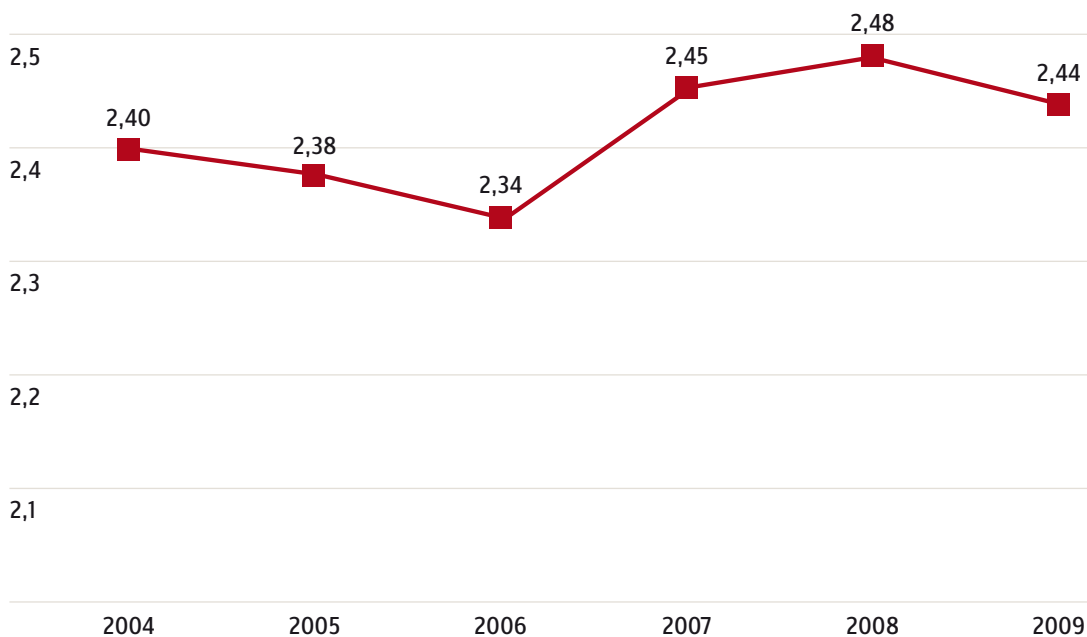
Angaben in Mrd. Euro



Darstellung: GKV-Spitzenverband; Quelle: Amtliche Statistik KV 45

Ausgaben für Vorsorge- und Rehabilitationsleistungen

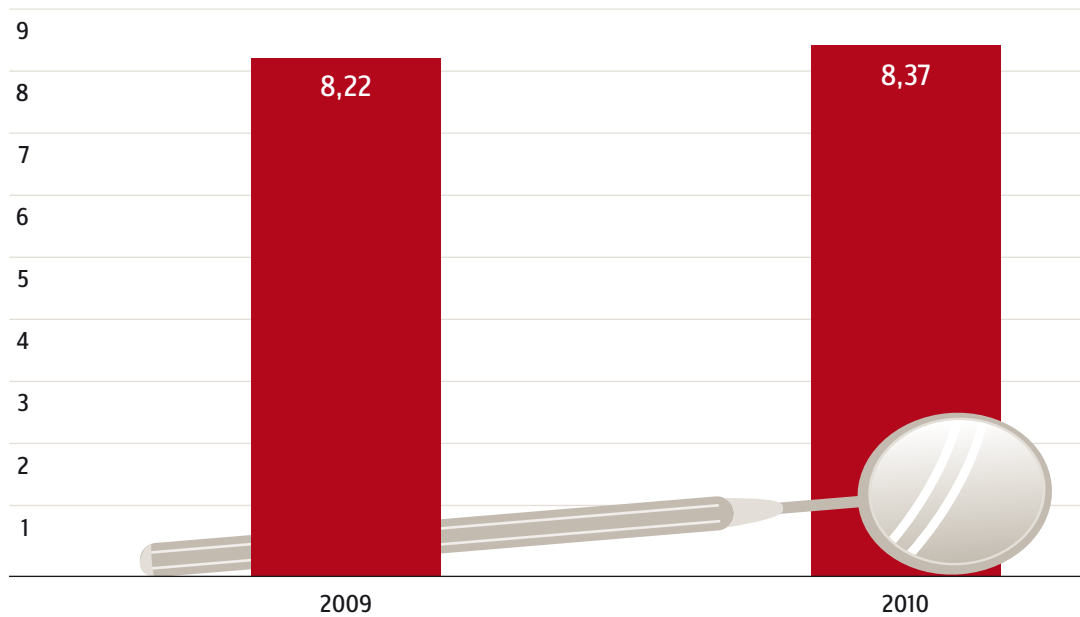
Angaben in Mrd. Euro



Darstellung: GKV-Spitzenverband; Quelle: Amtliche Statistik KJ 1

Ausgaben für Zahnärztliche Behandlung (ohne Zahnersatz) 1. - 4. Quartal 2010 im Vergleich zum 1. - 4. Quartal 2009

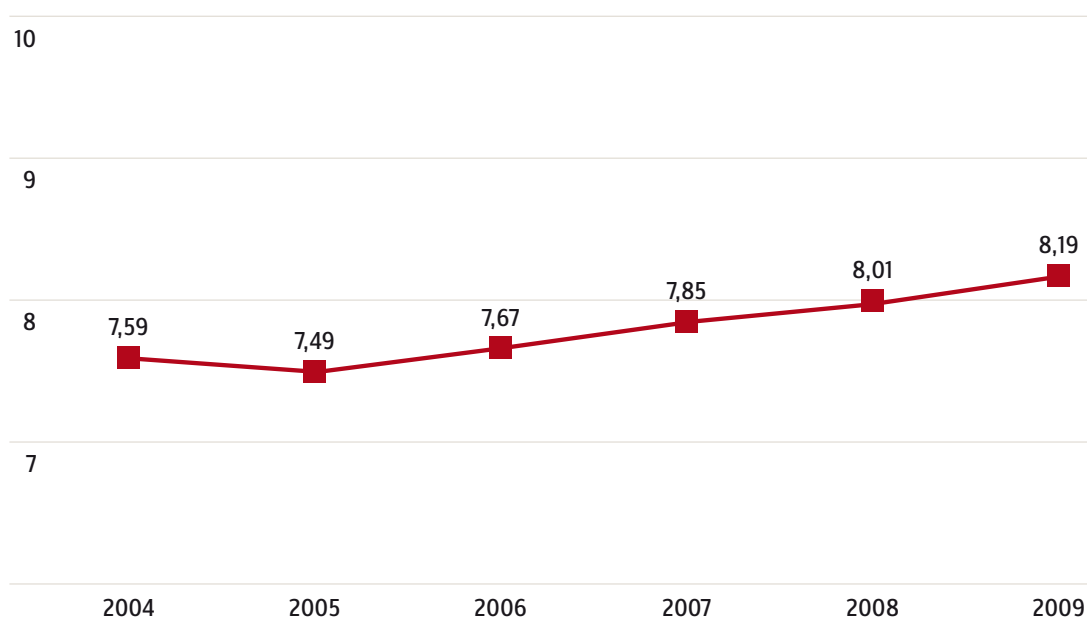
Angaben in Mrd. Euro



Darstellung: GKV-Spitzenverband; Quelle: Amtliche Statistik KV 45

Ausgaben für Zahnärztliche Behandlung (ohne Zahnersatz)

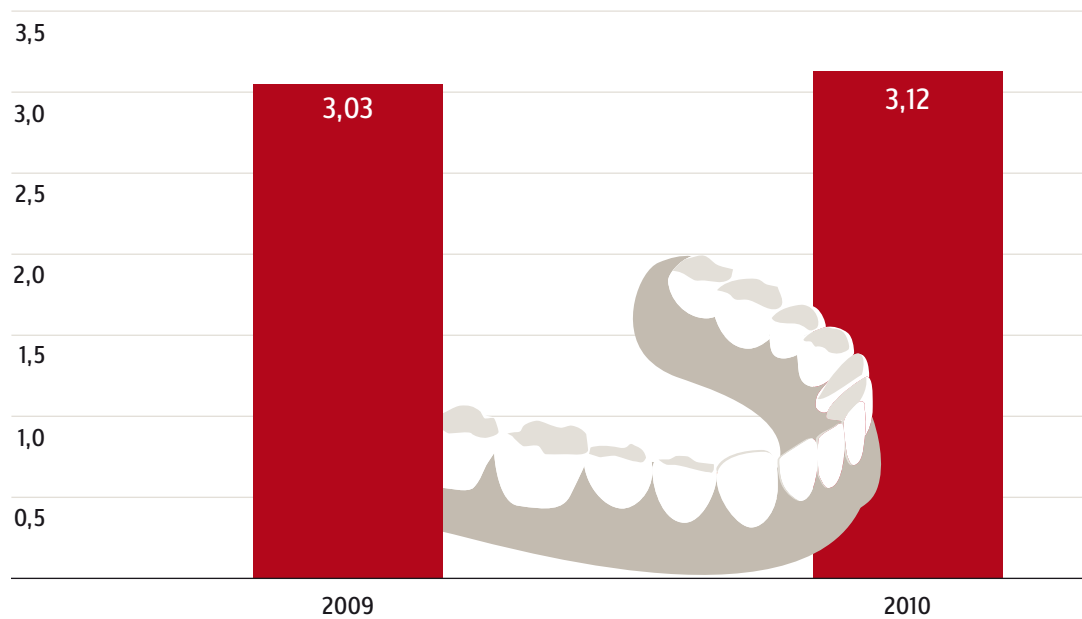
Angaben in Mrd. Euro



Darstellung: GKV-Spitzenverband; Quelle: Amtliche Statistik KJ 1

Ausgaben für Zahnersatz 1. - 4. Quartal 2010 im Vergleich zum 1. - 4. Quartal 2009

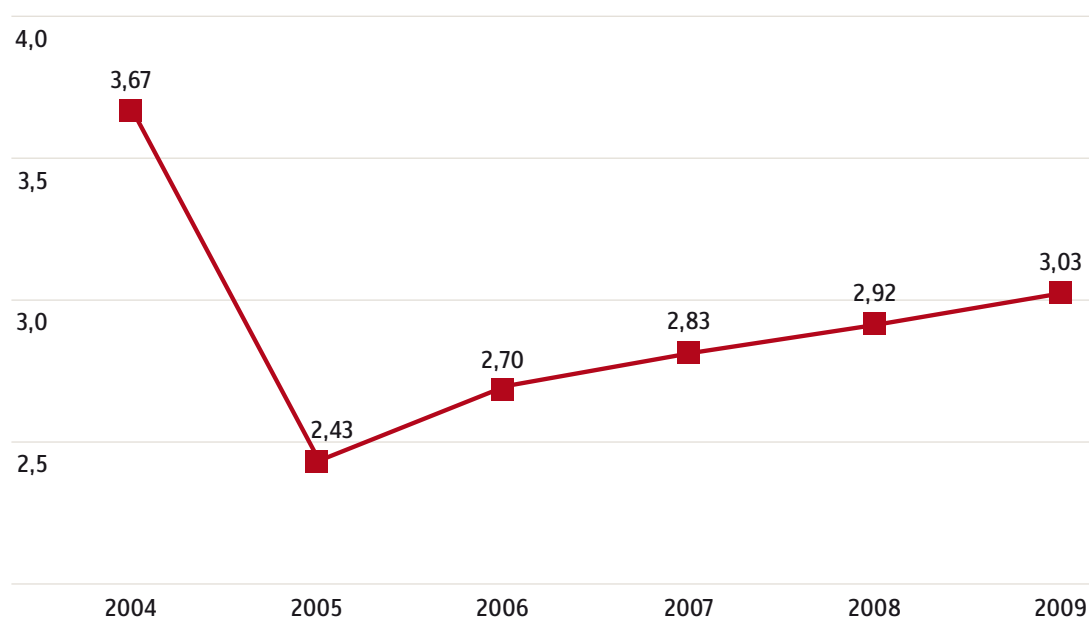
Angaben in Mrd. Euro



Darstellung: GKV-Spitzenverband; Quelle: Amtliche Statistik KV 45

Ausgaben für Zahnersatz

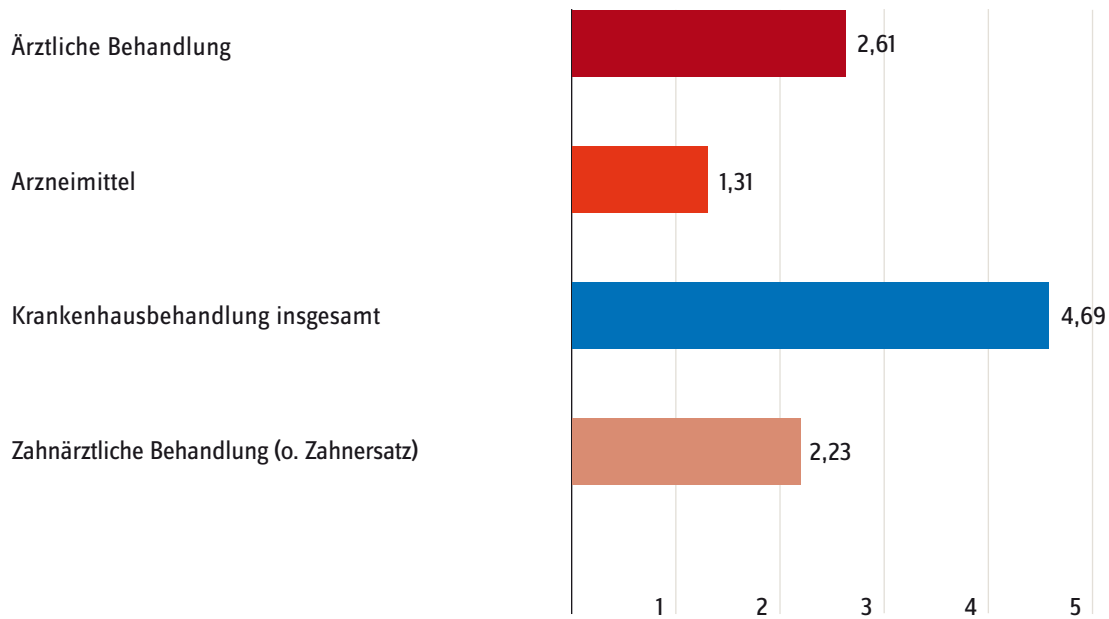
Angaben in Mrd. Euro



Darstellung: GKV-Spitzenverband; Quelle: Amtliche Statistik KJ 1

Veränderungsraten der Leistungsausgaben pro Kopf 1. - 4. Quartal 2010 im Vergleich zum 1. - 4. Quartal 2009

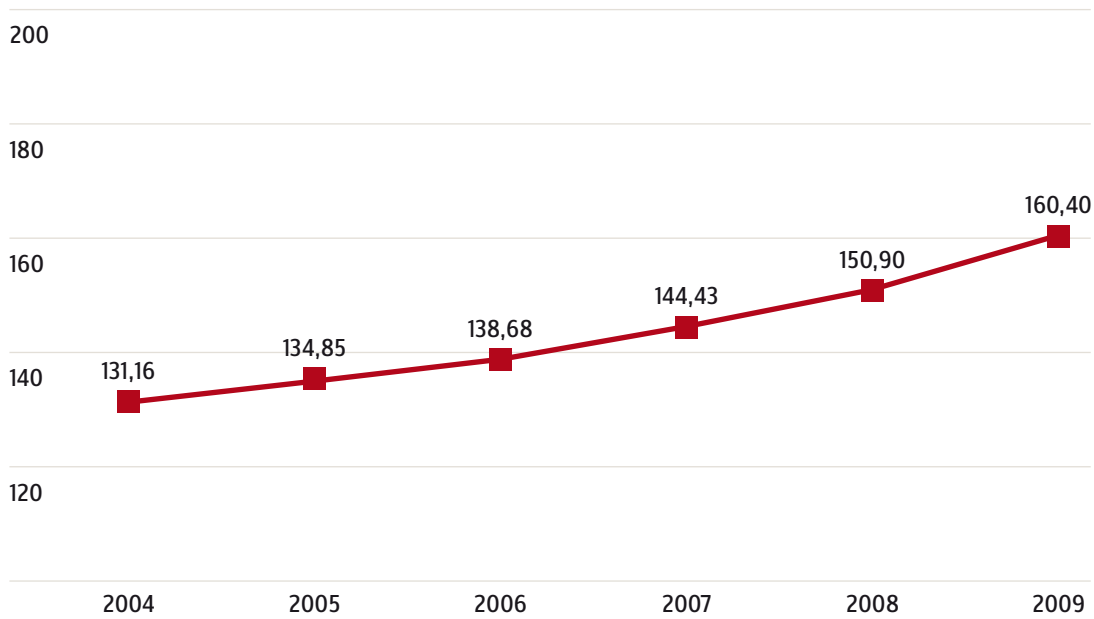
Angaben in Prozent



Darstellung: GKV-Spitzenverband; Quelle: Amtliche Statistik KV 45

Leistungsausgaben insgesamt

Angaben in Mrd. Euro



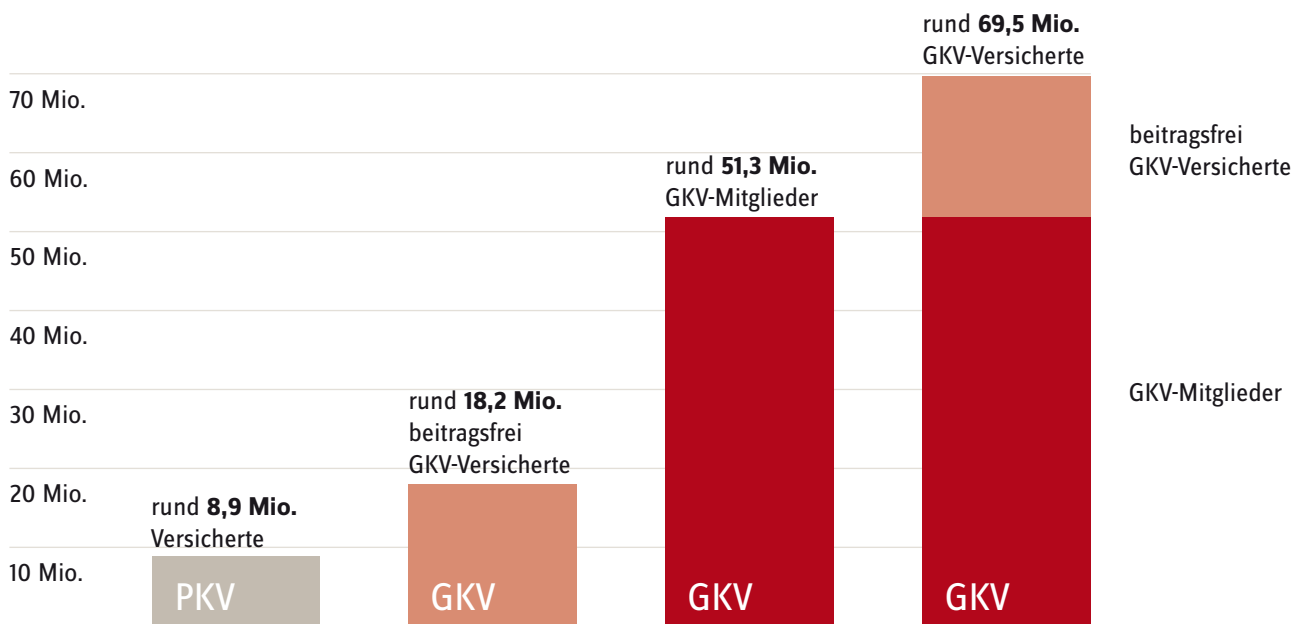
Darstellung: GKV-Spitzenverband; Quelle: Amtliche Statistik KJ 1



Spitzenverband

Mitglieder und Versicherte GKV - PKV

Versicherte

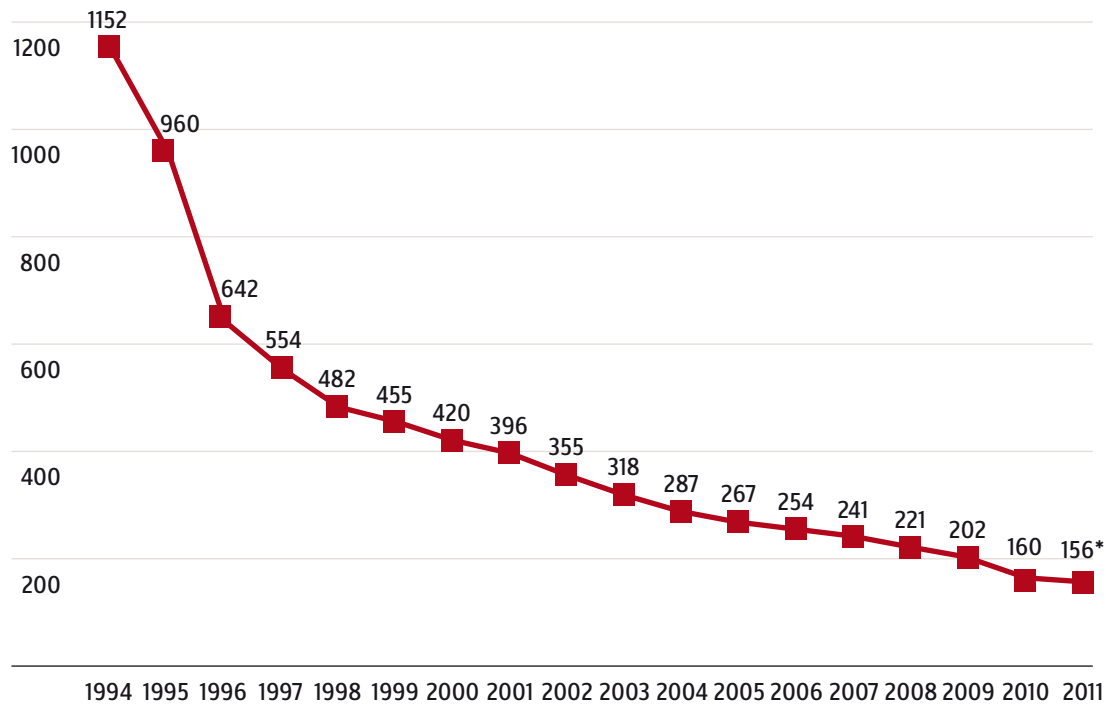


Quelle: Veröffentlichung des BMG (aus der amtlichen Statistik KM 1), Stand 2. März 2011;
Verband der privaten Krankenversicherung e. V., Stand 30. Juni 2010
Darstellung: GKV-Spitzenverband



Spitzenverband

Anzahl der Krankenkassen

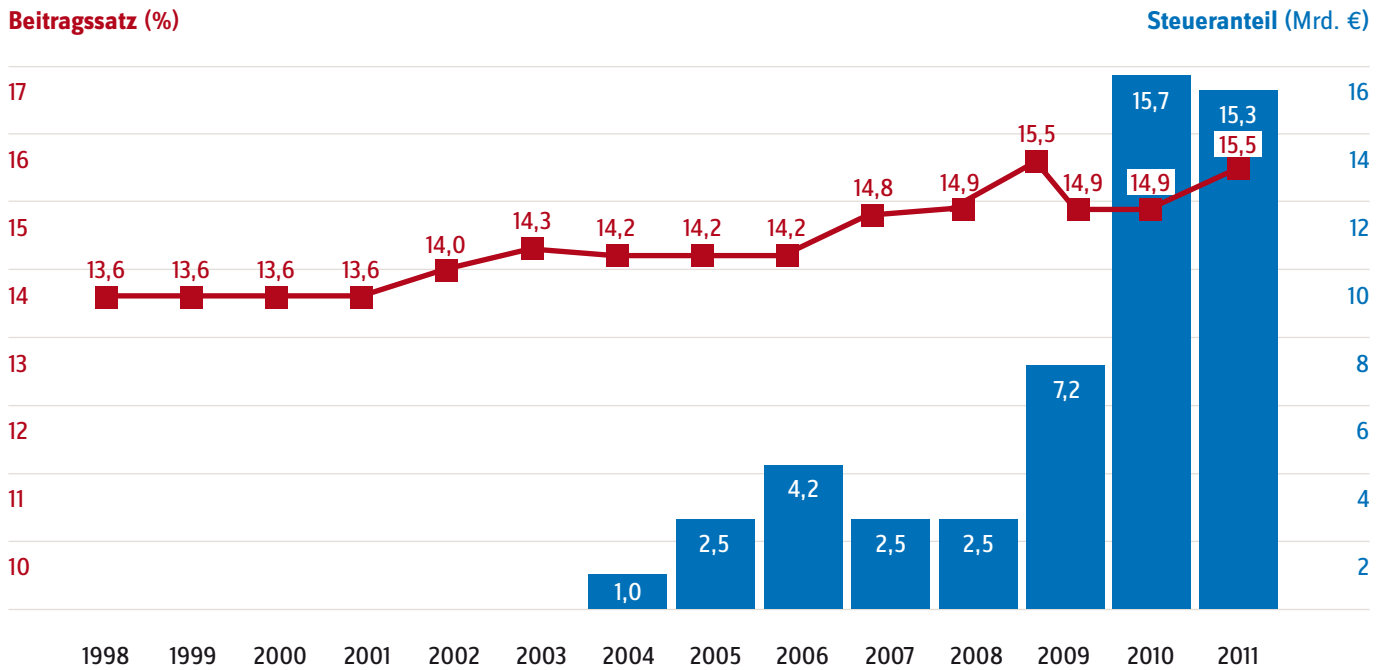


Quelle: Veröffentlichung des BMG; * Stand Februar 2011
Darstellung: GKV-Spitzenverband



Spitzenverband

Beitragsatzentwicklung in der GKV (Jahresdurchschnitt, in % *) und Steueranteil (in Mrd. Euro)



* Seit 1.7.2005 zahlen alle Mitglieder zusätzlich einen einheitlichen Beitragsatz in Höhe von 0,9 Prozent.
Quelle und Darstellung: GKV-Spitzenverband