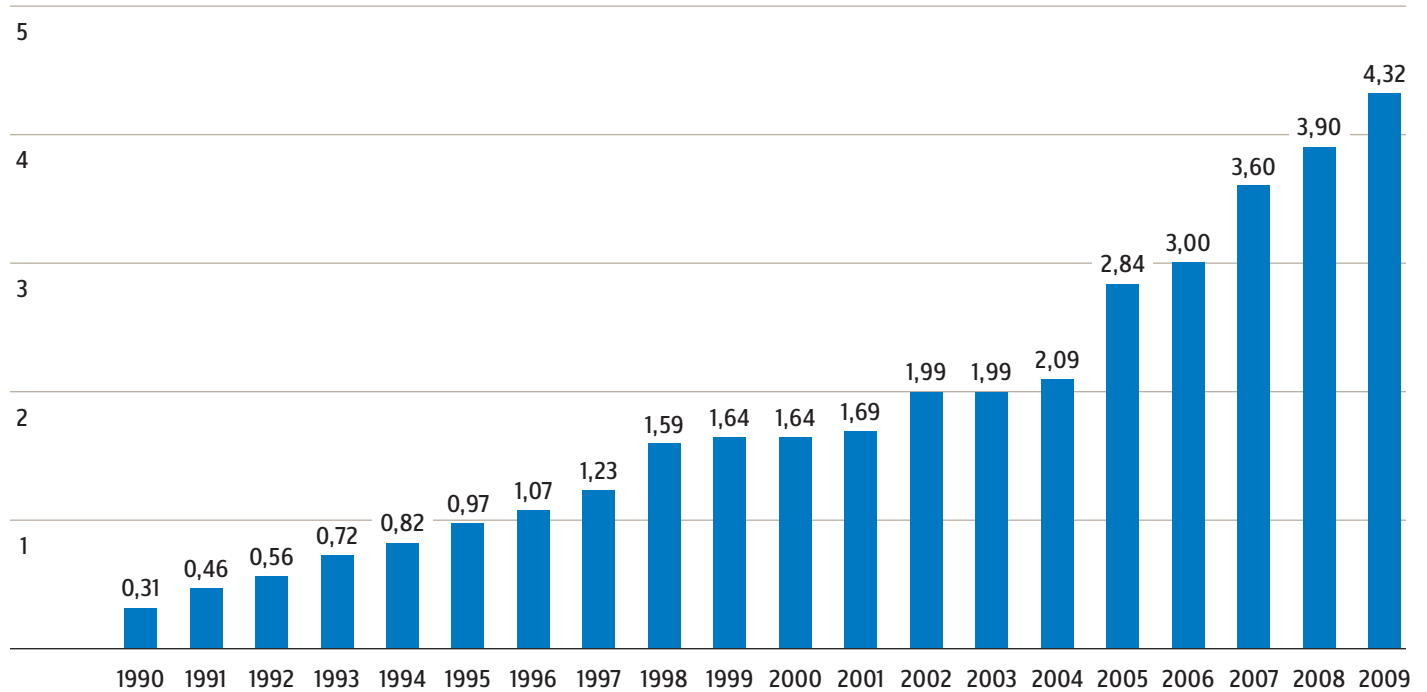


# Zeitliche Entwicklung der Arzneimittel-Festbeträge

Angaben in Mrd. Euro

Einsparung pro Jahr

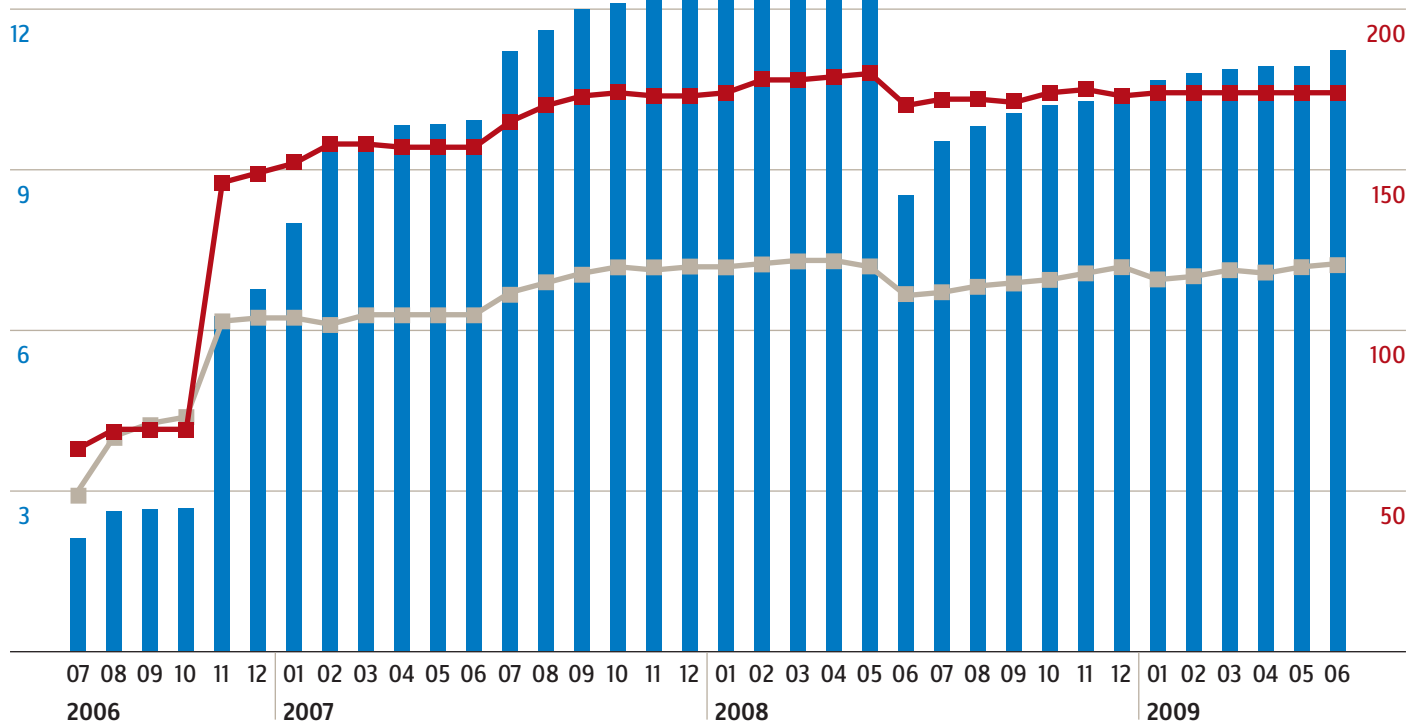


# Zeitliche Entwicklung der Zuzahlungsbefreiung

Anzahl der Produkte (in Tausend)

Anzahl der Wirkstoffgruppen


Anzahl der Hersteller



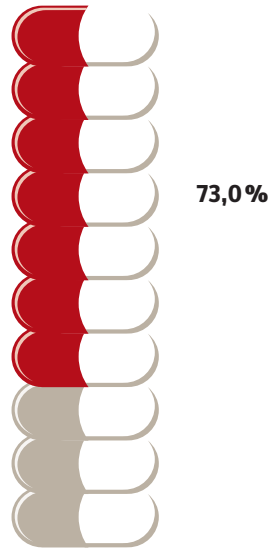
Quelle: GKV-Spitzenverband - Arzneimittel-Festbeträge

# Arzneimittel-Festbeträge - Marktanteile am 1. April 2009

**Umsatz**



**Verordnungen**



## Festbetragsregelung am 1. April 2009

<b>Gruppierung nach Paragraph 35 SGB V</b>	<b>Identische Wirkstoffe (Stufe 1)</b>	<b>Pharmakologisch therapeutisch vergleichbare Wirkstoffe (Stufe 2)</b>	<b>Therapeutisch vergleichbare Wirkung (Stufe 3)</b>	<b>Gesamter Festbetragsmarkt</b>
<b>Festsetzung für mit</b>	315 Gruppen 195 Wirkstoffen	63 Gruppen 204 Wirkstoffen	62 Gruppen 31 Wirkstoffkombinationen	440 Gruppen
<b>Umsatz</b>	4,0 Mrd. €	4,8 Mrd. €	1,6 Mrd. €	10,4 Mrd. €
<b>Verordnungen</b>	209,8 Mio. VO	156,0 Mio. VO	54,4 Mio. VO	420,1 Mio. VO
<b>Packungen</b>	14.428 Packungen	9.925 Packungen	4.329 Packungen	28.682 Packungen
<b>Einsparung</b>	1,6 Mrd. €	2,0 Mrd. €	0,7 Mrd. €	4,3 Mrd. €