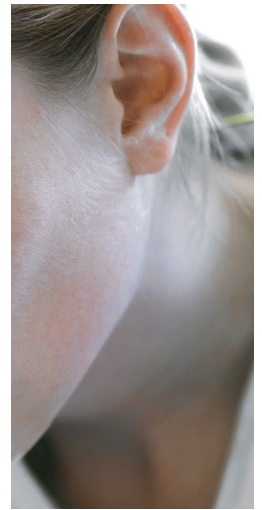




Spitzenverband



Kennzahlen der gesetzlichen Krankenversicherung

zuletzt aktualisiert: Januar 2012



Herausgeber:


GKV-Spitzenverband
Stabsbereich Kommunikation

Mittelstraße 51
10117 Berlin
Tel.: 030 206288-0
Fax: 030 206288-88
E-Mail: kontakt@gkv-spitzenverband.de
Internet: www.gkv-spitzenverband.de

Gestaltung: BBGK Berliner Botschaft

Januar 2012

Der GKV-Spitzenverband ist der Spitzenverband Bund der Krankenkassen nach § 217a des Fünften Buches Sozialgesetzbuch (SGB V). Er ist zugleich der Spitzenverband Bund der Pflegekassen nach § 53 SGB XI. Der GKV-Spitzenverband ist eine Körperschaft des öffentlichen Rechts mit Selbstverwaltung.
Name, Logo und Reflexstreifen sind geschützte Markenzeichen des GKV-Spitzenverbandes.

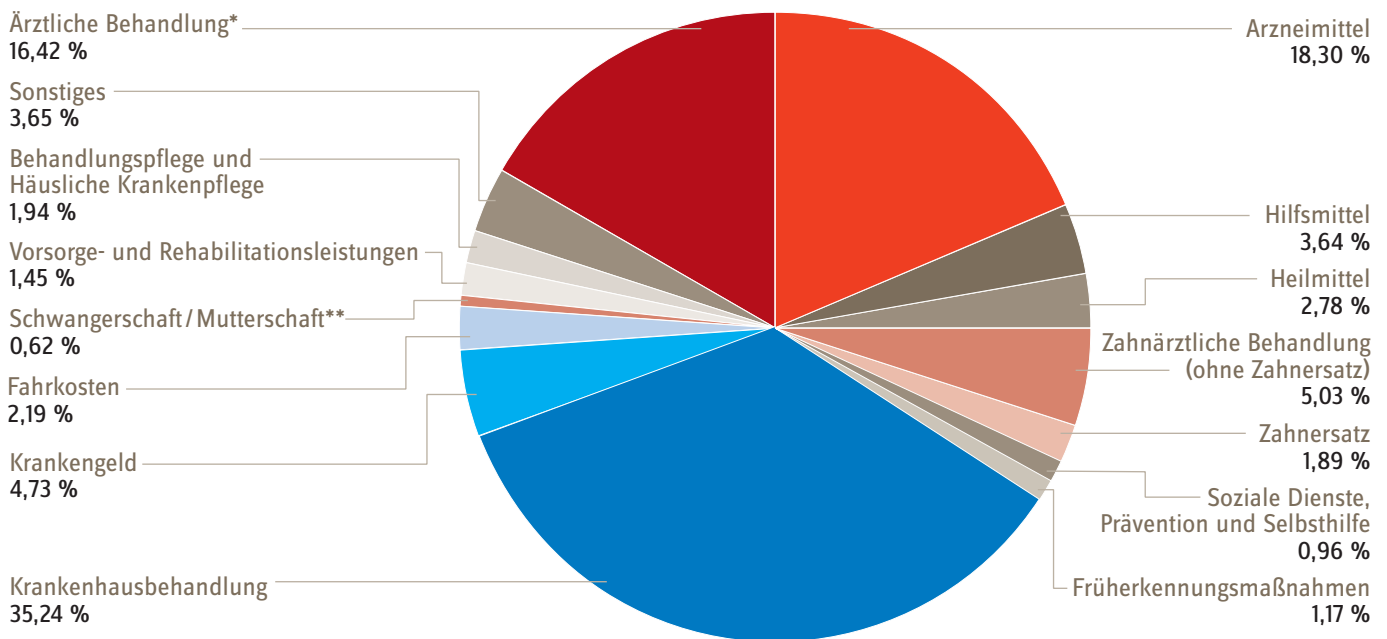


Inhalt

Ausgaben für einzelne Leistungsbereiche der GKV 2010	4
Ausgaben für Ärztliche Behandlung	5
Ausgaben für Arzneimittel (Apotheken, Versandhandel und Sonstige)	6
Ausgaben für Behandlungspflege und häusliche Krankenpflege	7
Ausgaben für Fahrkosten	8
Ausgaben für Früherkennungsmaßnahmen	9
Ausgaben für Hilfsmittel	10
Ausgaben für Heilmittel	11
Ausgaben für Krankengeld	12
Ausgaben für Krankenhausbehandlung (insgesamt)	13
Ausgaben für Schwangerschaft/Mutterschaft (ohne stationäre Entbindung)	14
Ausgaben für soziale Dienste, Prävention und Selbsthilfe	15
Ausgaben für Vorsorge- und Rehabilitationsleistungen	16
Ausgaben für Zahnärztliche Behandlung (ohne Zahnersatz)	17
Ausgaben für Zahnersatz	18
Veränderungsraten der Leistungsausgaben	19
Ausgaben für Krankenhausbehandlung, Arzneimittel und Ärztliche Behandlung	20
Leistungsausgaben insgesamt	21
Mitglieder und Versicherte GKV - PKV	22
Anzahl der Krankenkassen	23
Beitragssatzentwicklung und Steueranteil in der GKV	24

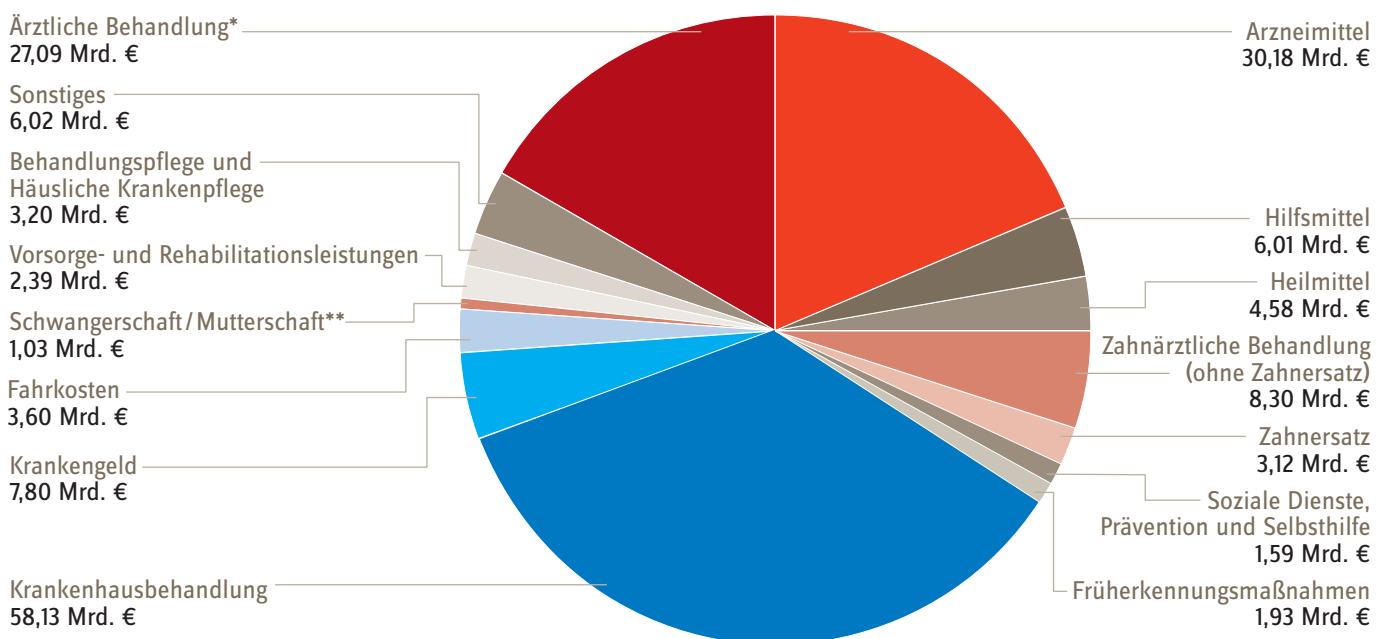


Ausgaben für einzelne Leistungsbereiche der GKV 2010 in Prozent



* Nicht berücksichtigt wurden die gezahlten Beträge für Früherkennung, Impfungen, ehemals Sonstige Hilfen und Dialyse-Sachkosten;
 ** ohne stationäre Entbindung
 Darstellung: GKV-Spitzenverband; Quelle: Amtliche Statistik KJ 1

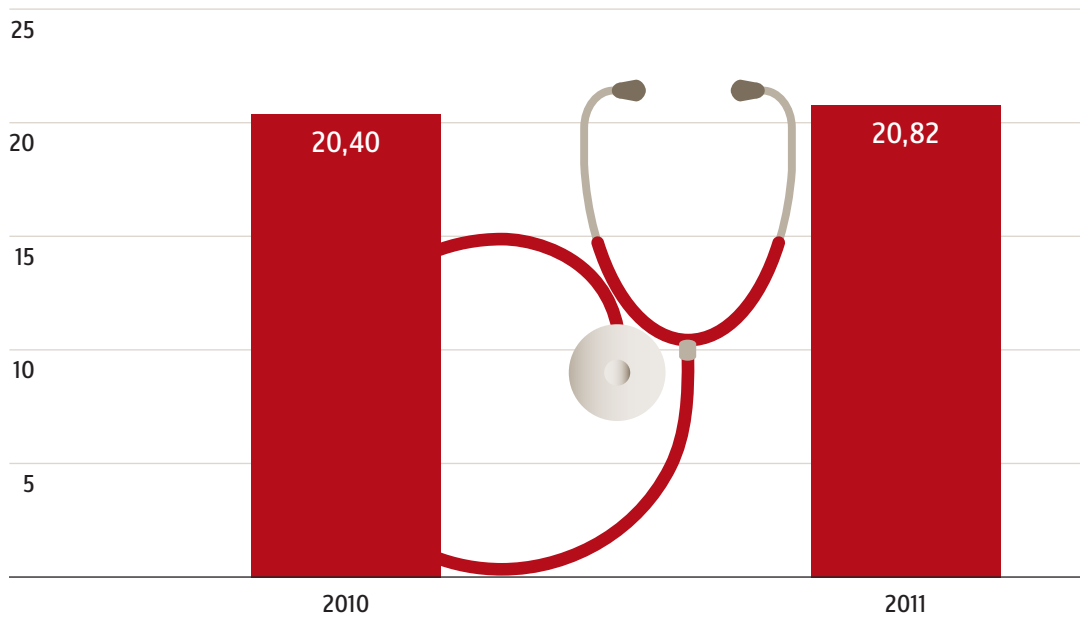
Ausgaben für einzelne Leistungsbereiche der GKV 2010 in Mrd. Euro



* Nicht berücksichtigt wurden die gezahlten Beträge für Früherkennung, Impfungen, ehemals Sonstige Hilfen und Dialyse-Sachkosten;
 ** ohne stationäre Entbindung
 Darstellung: GKV-Spitzenverband; Quelle: Amtliche Statistik KJ 1

Ausgaben für Ärztliche Behandlung 1.-3. Quartal 2011 im Vergleich zum 1.-3. Quartal 2010

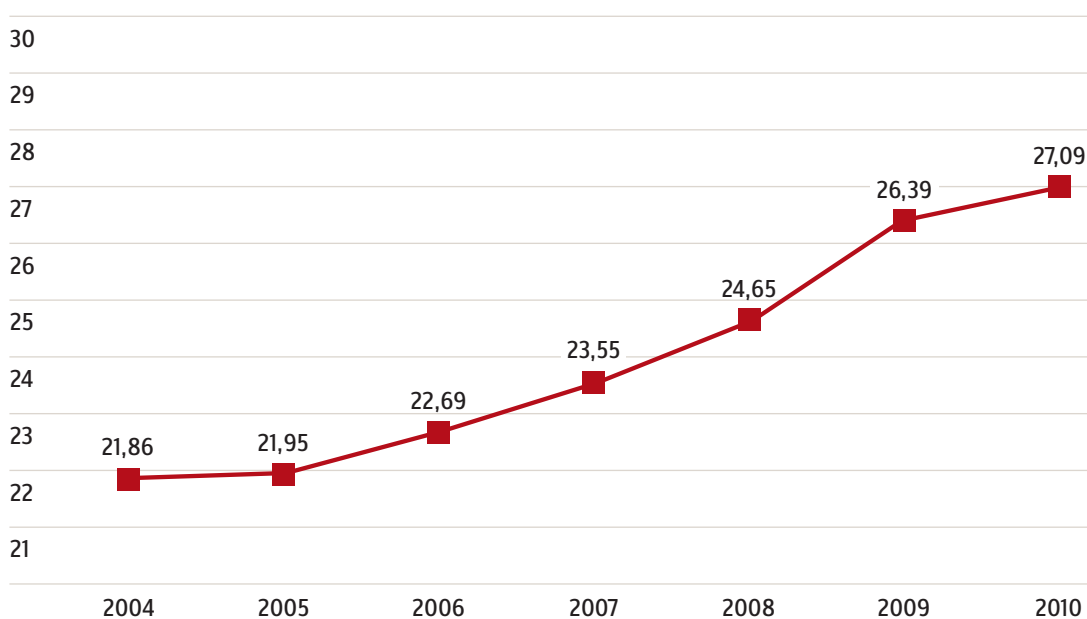
Angaben in Mrd. Euro



Quelle: Veröffentlichung des BMG (aus der amtlichen Statistik KV 45 Q3 2011)
Darstellung: GKV-Spitzenverband

Ausgaben für Ärztliche Behandlung

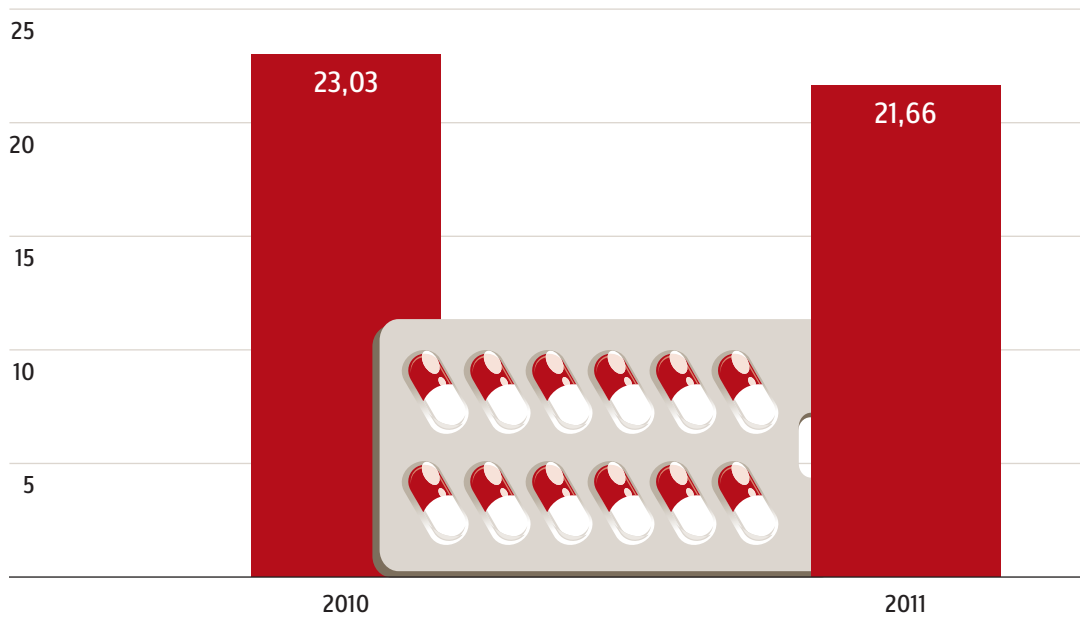
Angaben in Mrd. Euro



Nicht berücksichtigt wurden die gezahlten Beträge für Früherkennung, Impfungen, ehemals Sonstige Hilfen und Dialyse-Sachkosten;
Darstellung: GKV-Spitzenverband; Quelle: Amtliche Statistik KJ 1

Ausgaben für Arzneimittel (Apotheken, Versandhandel und Sonstige) 1.-3. Quartal 2011 im Vergleich zum 1.-3. Quartal 2010

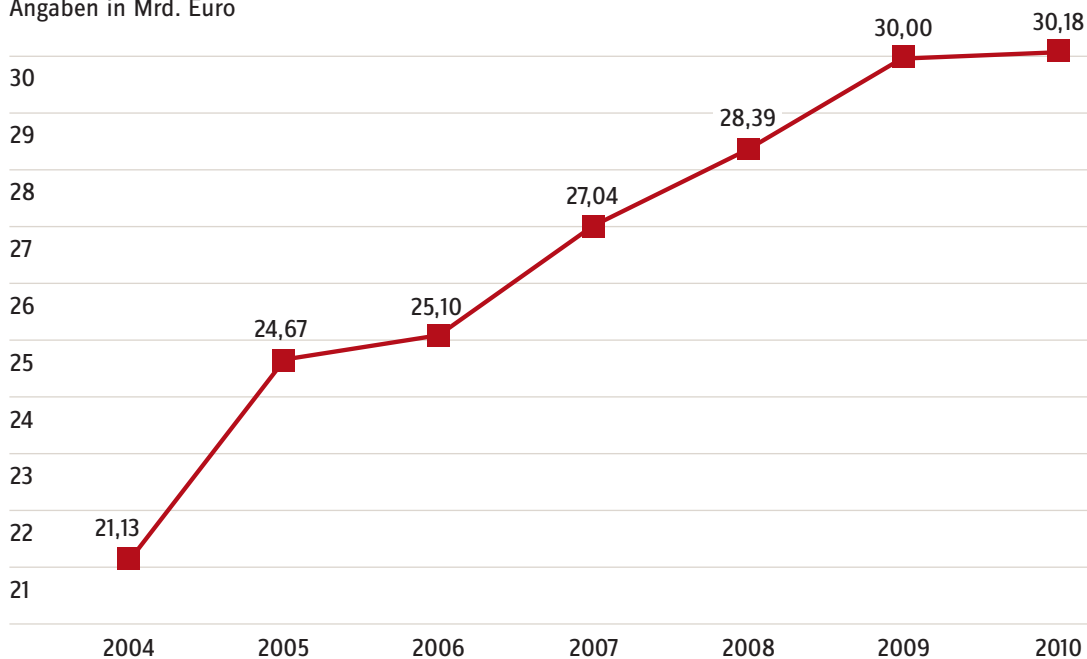
Angaben in Mrd. Euro



Quelle: Veröffentlichung des BMG (aus der amtlichen Statistik KV 45 Q3 2011)
Darstellung: GKV-Spitzenverband

Ausgaben für Arzneimittel (Apotheken, Versandhandel und Sonstige)

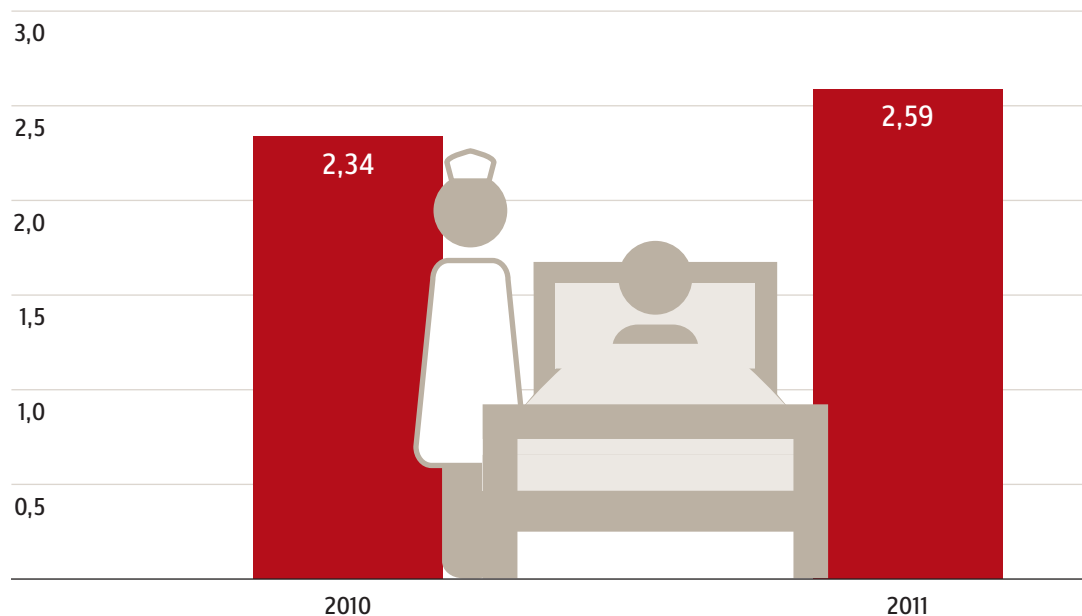
Angaben in Mrd. Euro



Darstellung: GKV-Spitzenverband; Quelle: Amtliche Statistik KJ 1

Ausgaben für Behandlungspflege und häusliche Krankenpflege 1.-3. Quartal 2011 im Vergleich zum 1.-3. Quartal 2010

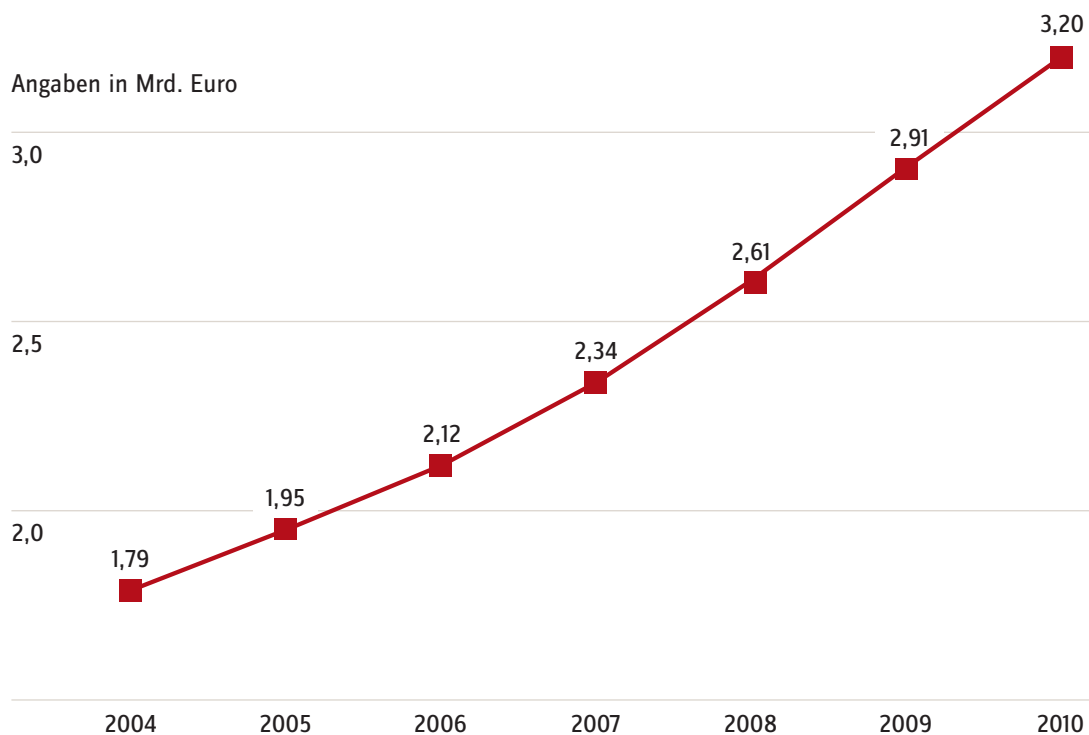
Angaben in Mrd. Euro



Quelle: Veröffentlichung des BMG (aus der amtlichen Statistik KV 45 Q3 2011)
Darstellung: GKV-Spitzenverband

Ausgaben für Behandlungspflege und häusliche Krankenpflege

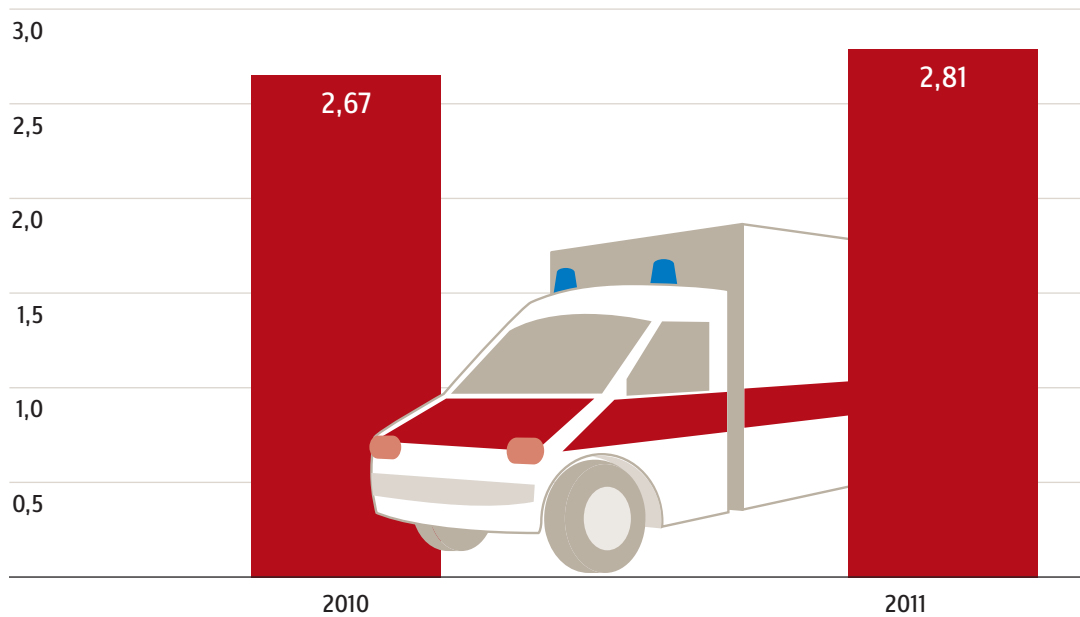
Angaben in Mrd. Euro



Darstellung: GKV-Spitzenverband; Quelle: Amtliche Statistik KJ 1

Ausgaben für Fahrkosten 1.-3. Quartal 2011 im Vergleich zum 1.-3. Quartal 2010

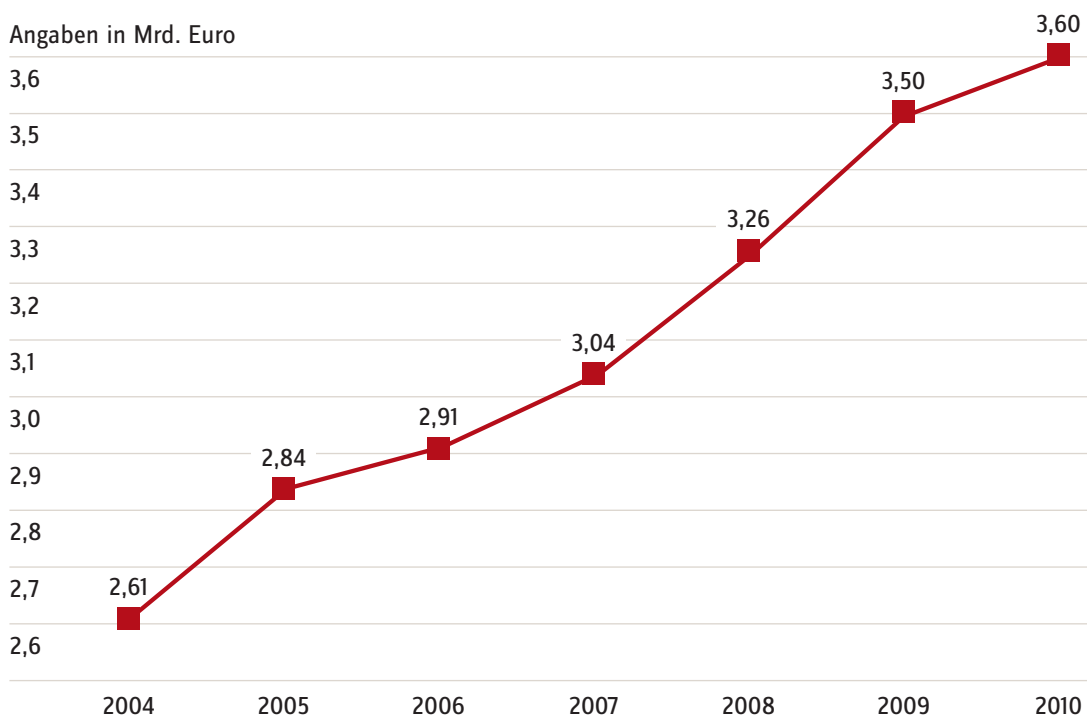
Angaben in Mrd. Euro



Quelle: Veröffentlichung des BMG (aus der amtlichen Statistik KV 45 Q3 2011)
Darstellung: GKV-Spitzenverband

Ausgaben für Fahrkosten

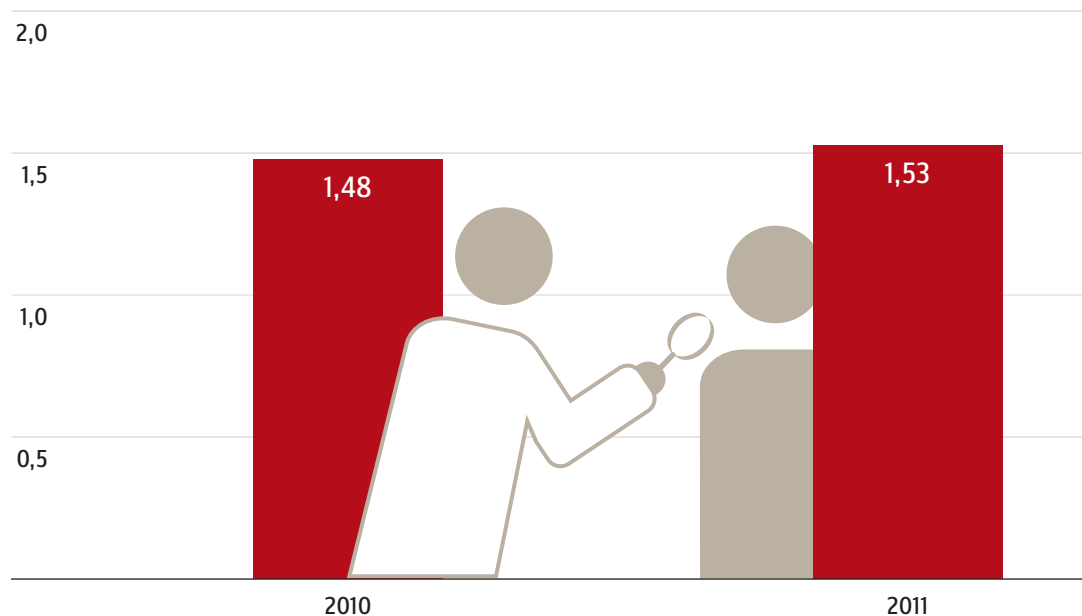
Angaben in Mrd. Euro



Darstellung: GKV-Spitzenverband; Quelle: Amtliche Statistik KJ 1

Ausgaben für Früherkennungsmaßnahmen 1.-3. Quartal 2011 im Vergleich zum 1.-3. Quartal 2010

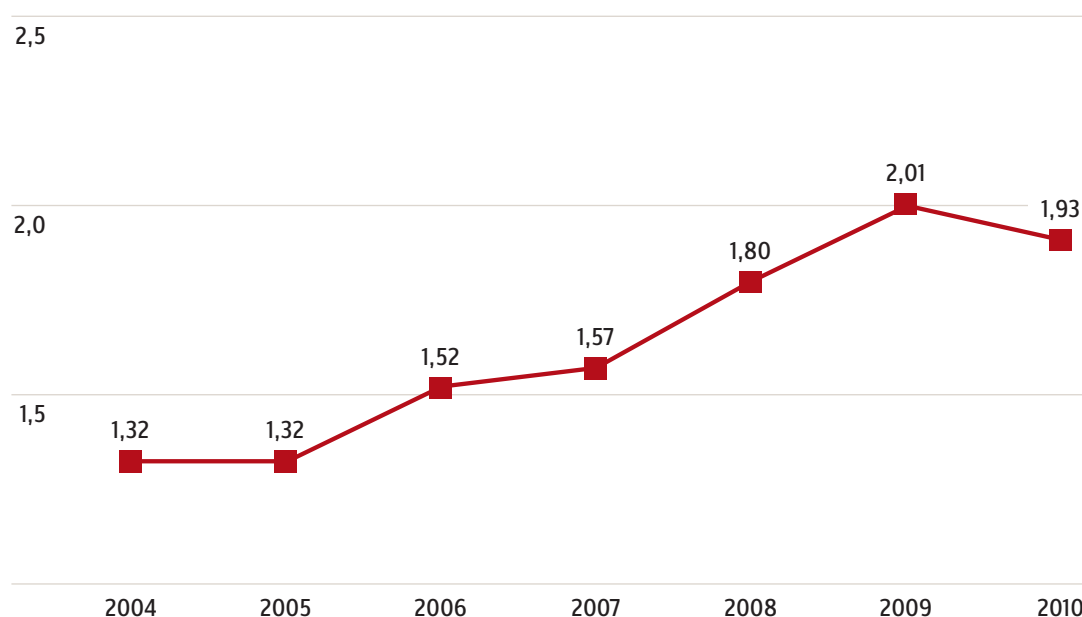
Angaben in Mrd. Euro



Quelle: Veröffentlichung des BMG (aus der amtlichen Statistik KV 45 Q3 2011)
Darstellung: GKV-Spitzenverband

Ausgaben für Früherkennungsmaßnahmen

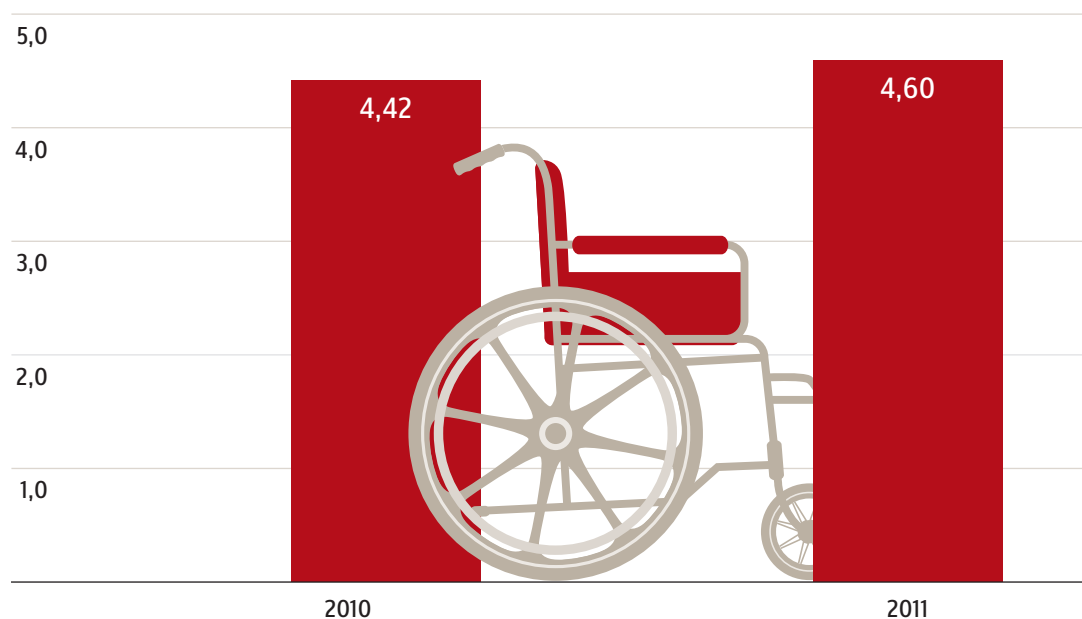
Angaben in Mrd. Euro



Darstellung: GKV-Spitzenverband; Quelle: Amtliche Statistik KJ 1

Ausgaben für Hilfsmittel 1.-3. Quartal 2011 im Vergleich zum 1.-3. Quartal 2010

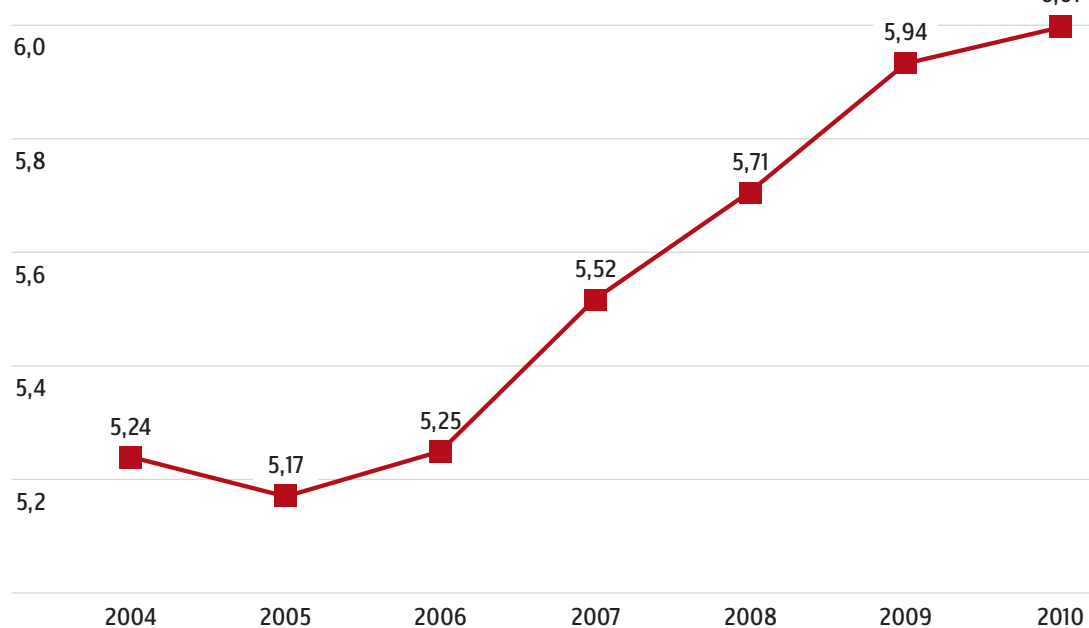
Angaben in Mrd. Euro



Quelle: Veröffentlichung des BMG (aus der amtlichen Statistik KV 45 Q3 2011)
Darstellung: GKV-Spitzenverband

Ausgaben für Hilfsmittel

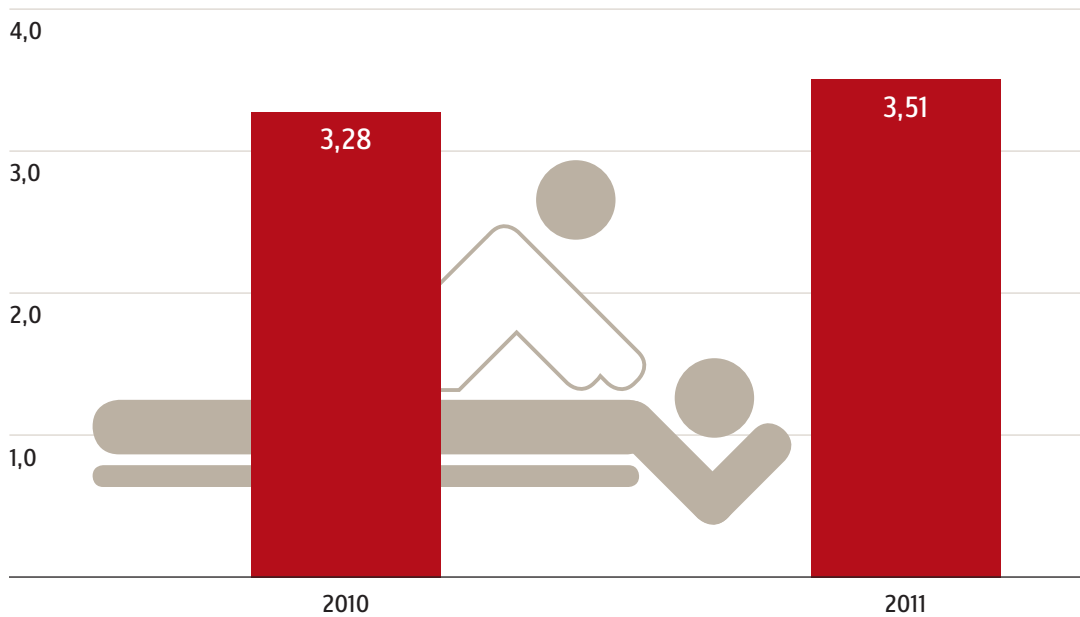
Angaben in Mrd. Euro



Darstellung: GKV-Spitzenverband; Quelle: Amtliche Statistik KJ 1

Ausgaben für Heilmittel 1.-3. Quartal 2011 im Vergleich zum 1.-3. Quartal 2010

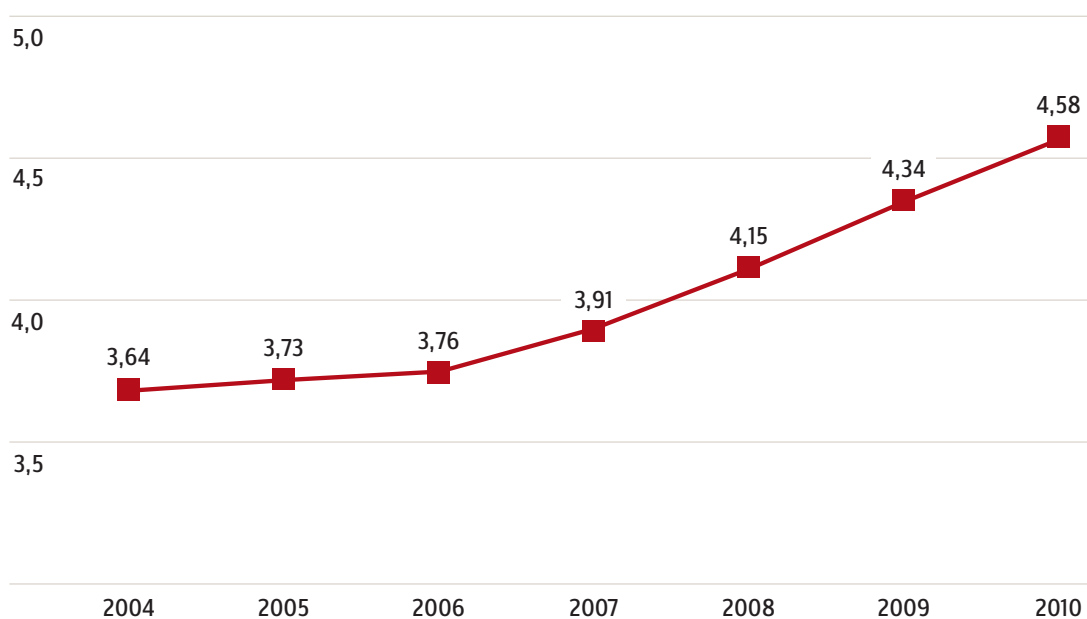
Angaben in Mrd. Euro



Quelle: Veröffentlichung des BMG (aus der amtlichen Statistik KV 45 Q3 2011)
Darstellung: GKV-Spitzenverband

Ausgaben für Heilmittel

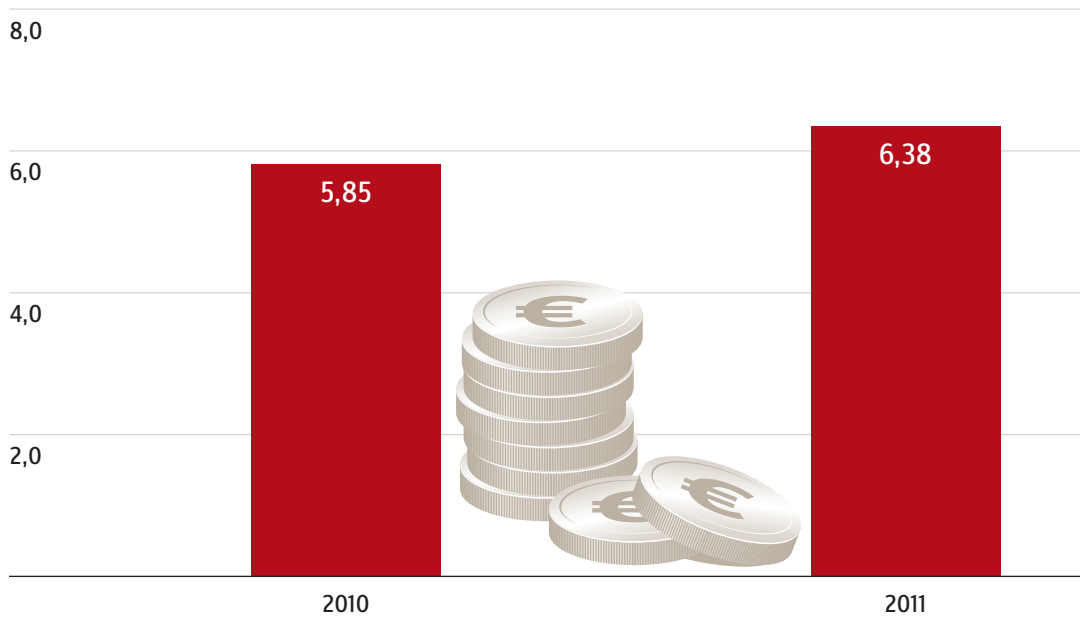
Angaben in Mrd. Euro



Darstellung: GKV-Spitzenverband; Quelle: Amtliche Statistik KJ 1

Ausgaben für Krankengeld 1.-3. Quartal 2011 im Vergleich zum 1.-3. Quartal 2010

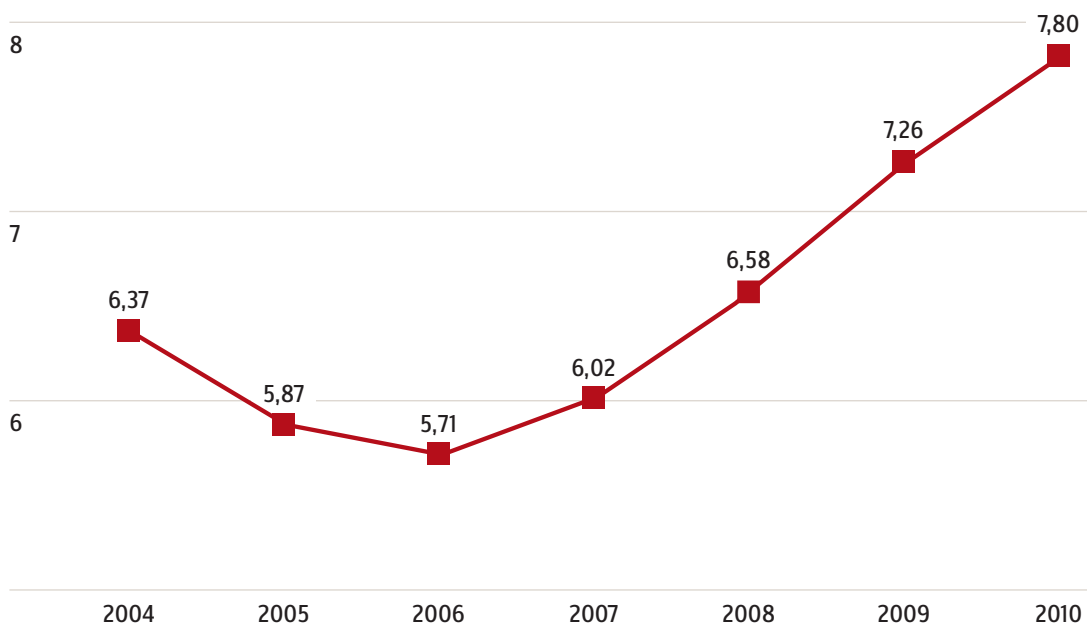
Angaben in Mrd. Euro



Quelle: Veröffentlichung des BMG (aus der amtlichen Statistik KV 45 Q3 2011)
Darstellung: GKV-Spitzenverband

Ausgaben für Krankengeld

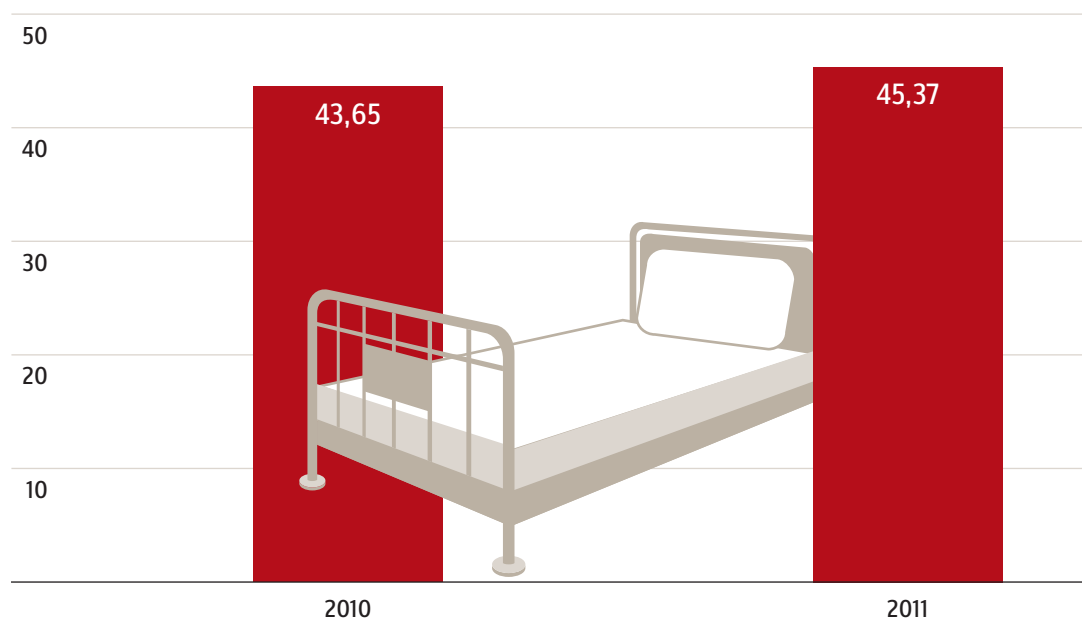
Angaben in Mrd. Euro



Darstellung: GKV-Spitzenverband; Quelle: Amtliche Statistik KJ 1

Ausgaben für Krankenhausbehandlung (insgesamt) 1.-3. Quartal 2011 im Vergleich zum 1.-3. Quartal 2010

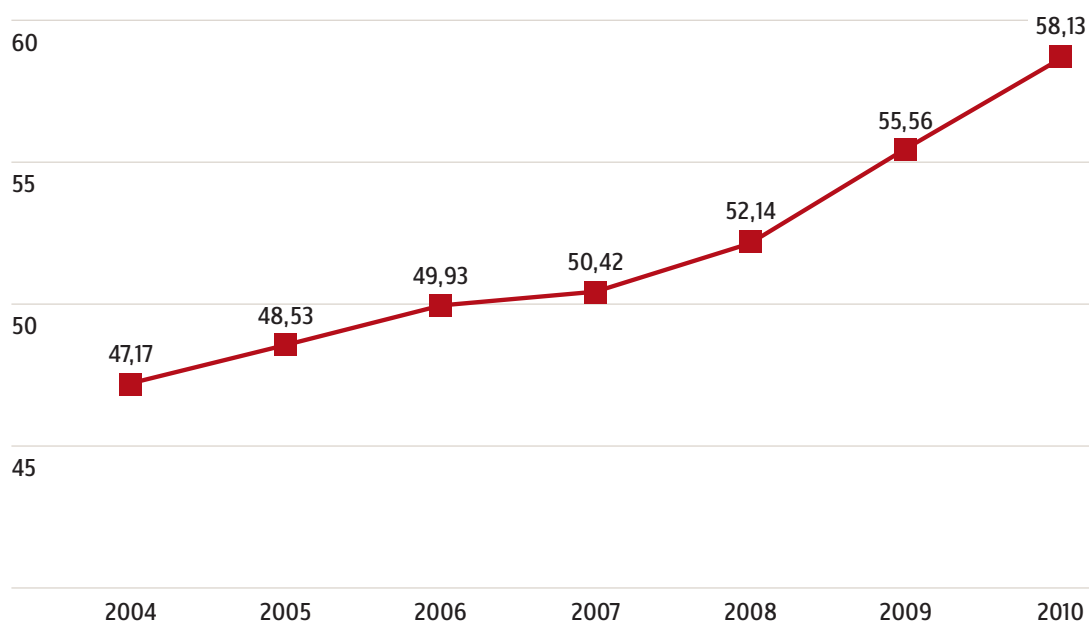
Angaben in Mrd. Euro



Quelle: Veröffentlichung des BMG (aus der amtlichen Statistik KV 45 Q3 2011)
Darstellung: GKV-Spitzenverband

Ausgaben für Krankenhausbehandlung (insgesamt)

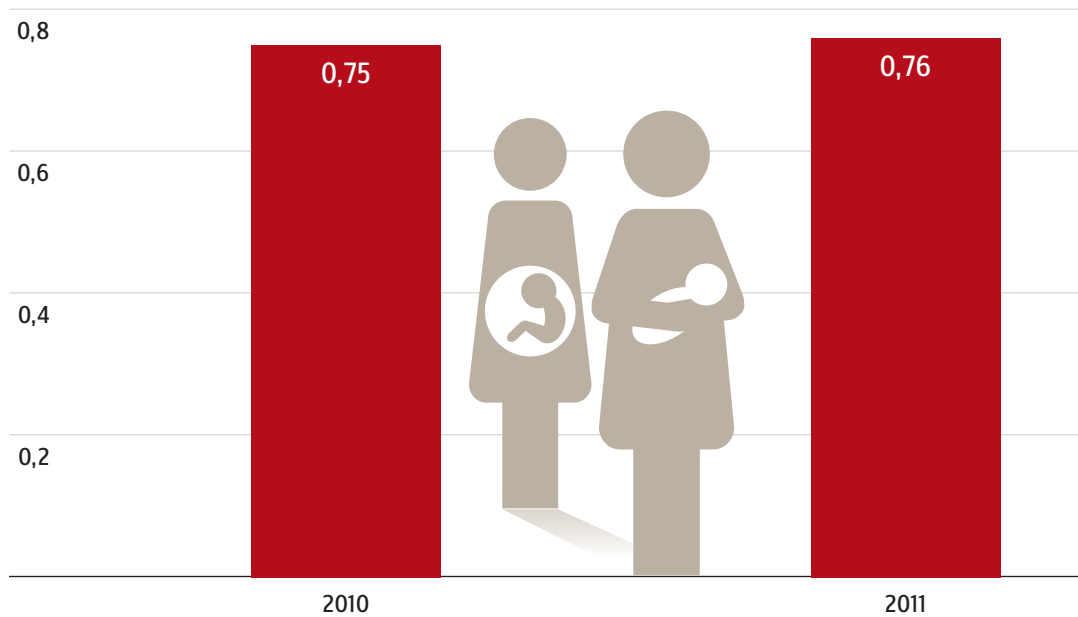
Angaben in Mrd. Euro



Darstellung: GKV-Spitzenverband; Quelle: Amtliche Statistik KJ 1

Ausgaben für Schwangerschaft/Mutterschaft* 1.-3. Quartal 2011 im Vergleich zum 1.-3. Quartal 2010

Angaben in Mrd. Euro

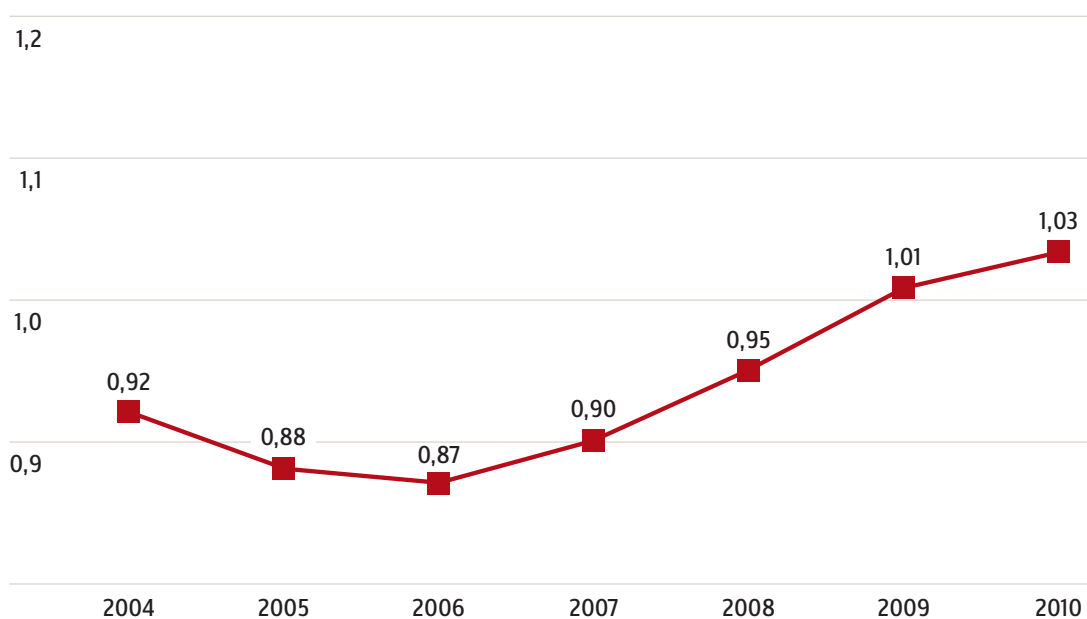


* ohne stationäre Entbindung

Quelle: Veröffentlichung des BMG (aus der amtlichen Statistik KV 45 Q3 2011); Darstellung: GKV-Spitzenverband

Ausgaben für Schwangerschaft/Mutterschaft *

Angaben in Mrd. Euro

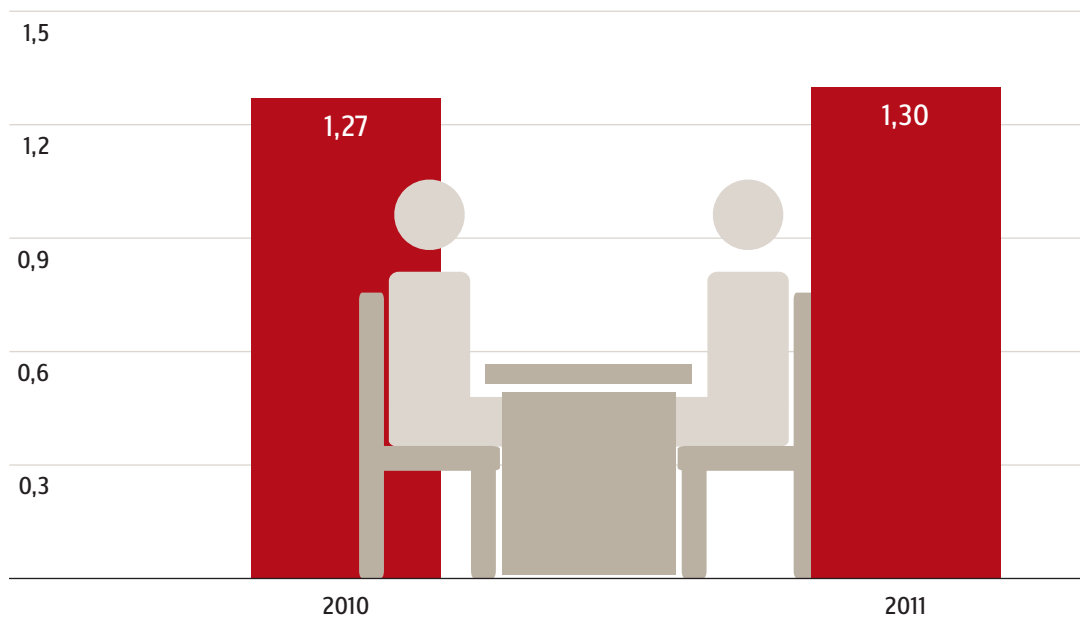


* ohne stationäre Entbindung

Darstellung: GKV-Spitzenverband; Quelle: Amtliche Statistik KJ 1

Ausgaben für soziale Dienste, Prävention und Selbsthilfe 1.-3. Quartal 2011 im Vergleich zum 1.-3. Quartal 2010

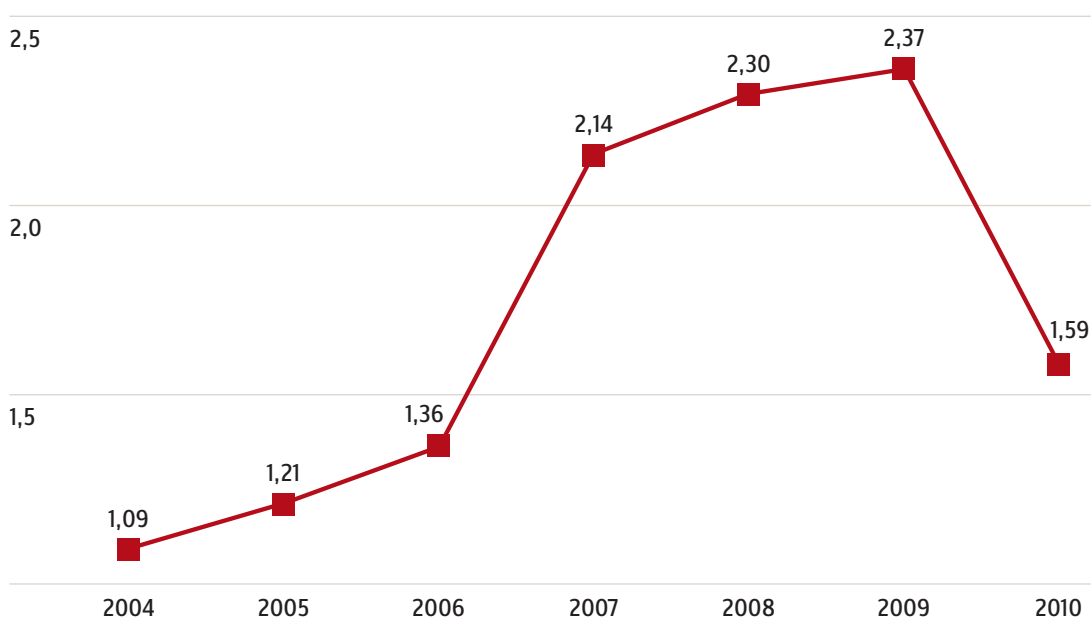
Angaben in Mrd. Euro



Quelle: Veröffentlichung des BMG (aus der amtlichen Statistik KV 45 Q3 2011)
Darstellung: GKV-Spitzenverband

Ausgaben für soziale Dienste, Prävention und Selbsthilfe

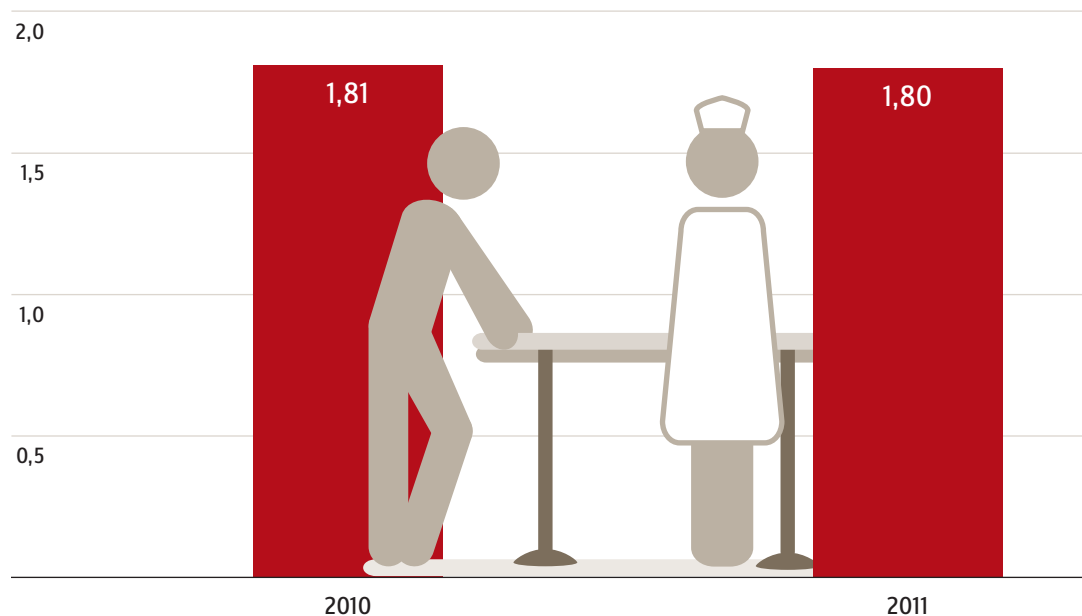
Angaben in Mrd. Euro



Darstellung: GKV-Spitzenverband; Quelle: Amtliche Statistik KJ 1

Ausgaben für Vorsorge- und Rehabilitationsleistungen 1.-3. Quartal 2011 im Vergleich zum 1.-3. Quartal 2010

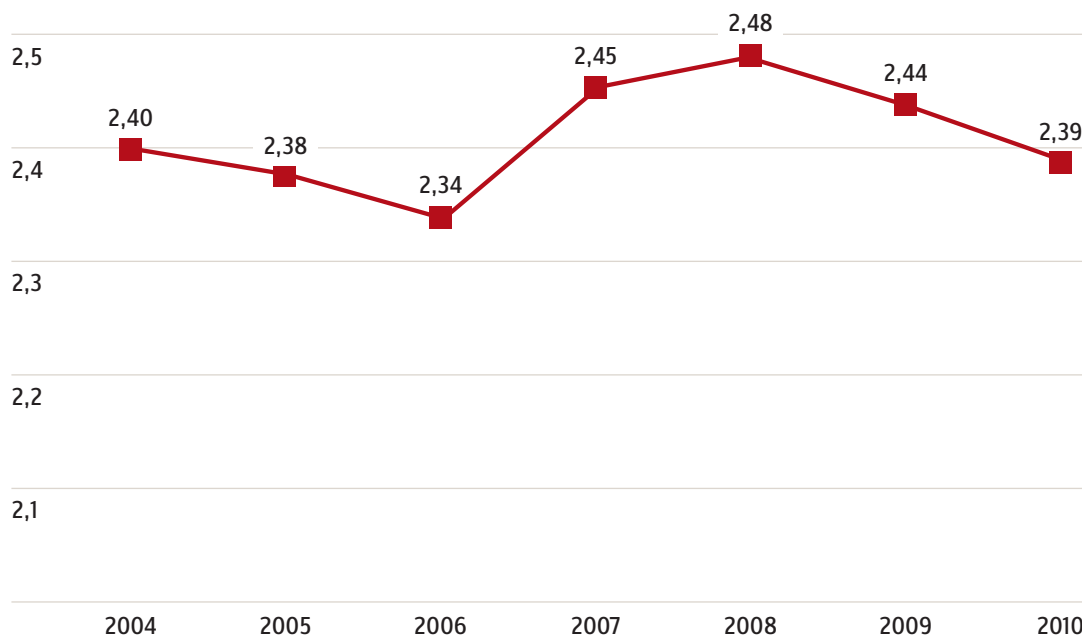
Angaben in Mrd. Euro



Quelle: Veröffentlichung des BMG (aus der amtlichen Statistik KV 45 Q3 2011)
Darstellung: GKV-Spitzenverband

Ausgaben für Vorsorge- und Rehabilitationsleistungen

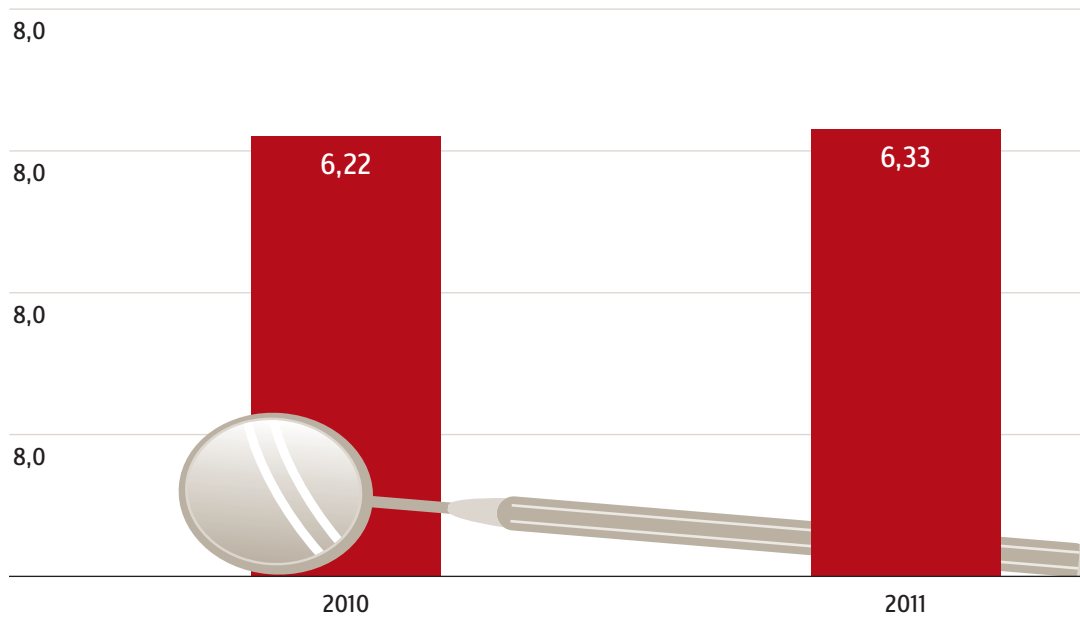
Angaben in Mrd. Euro



Darstellung: GKV-Spitzenverband; Quelle: Amtliche Statistik KJ 1

Ausgaben für Zahnärztliche Behandlung (ohne Zahnersatz) 1.-3. Quartal 2011 im Vergleich zum 1.-3. Quartal 2010

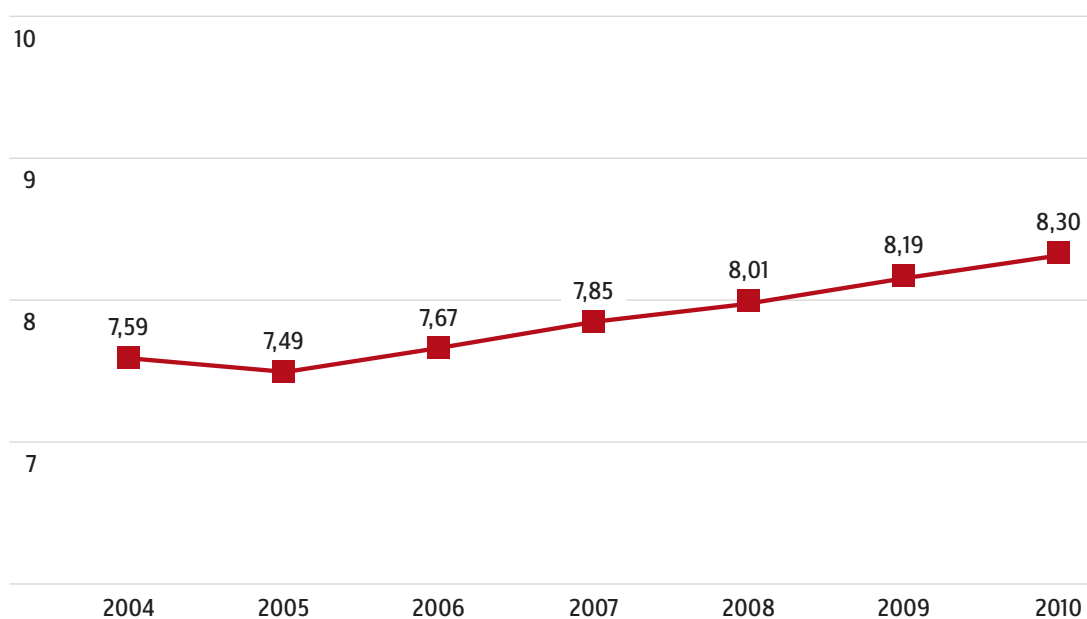
Angaben in Mrd. Euro



Quelle: Veröffentlichung des BMG (aus der amtlichen Statistik KV 45 Q3 2011)
Darstellung: GKV-Spitzenverband

Ausgaben für Zahnärztliche Behandlung (ohne Zahnersatz)

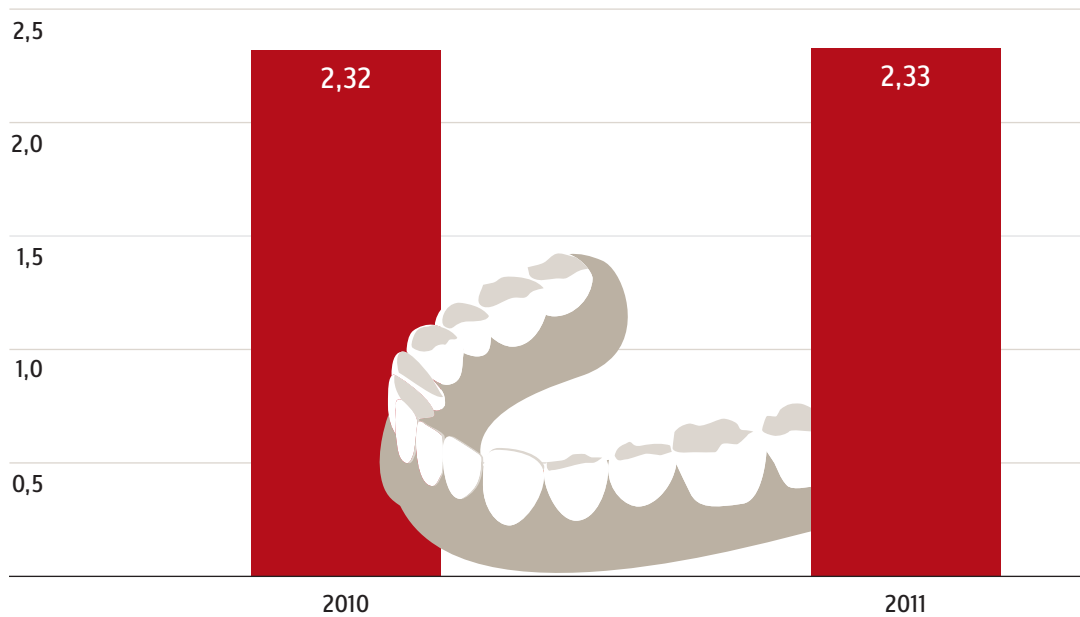
Angaben in Mrd. Euro



Darstellung: GKV-Spitzenverband; Quelle: Amtliche Statistik KJ 1

Ausgaben für Zahnersatz 1.-3. Quartal 2011 im Vergleich zum 1.-3. Quartal 2010

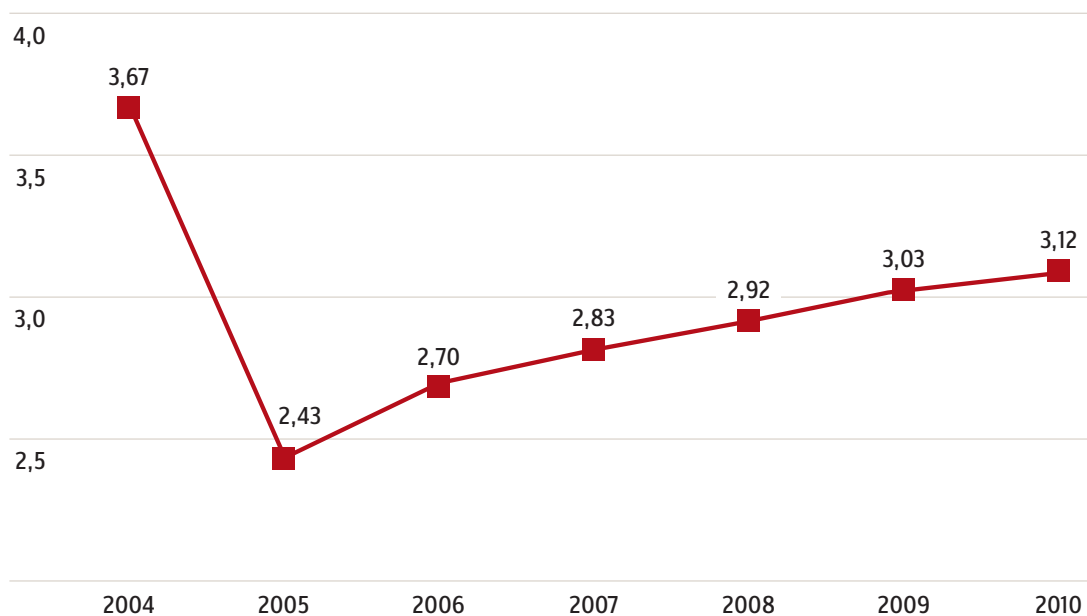
Angaben in Mrd. Euro



Quelle: Veröffentlichung des BMG (aus der amtlichen Statistik KV 45 Q3 2011)
Darstellung: GKV-Spitzenverband

Ausgaben für Zahnersatz

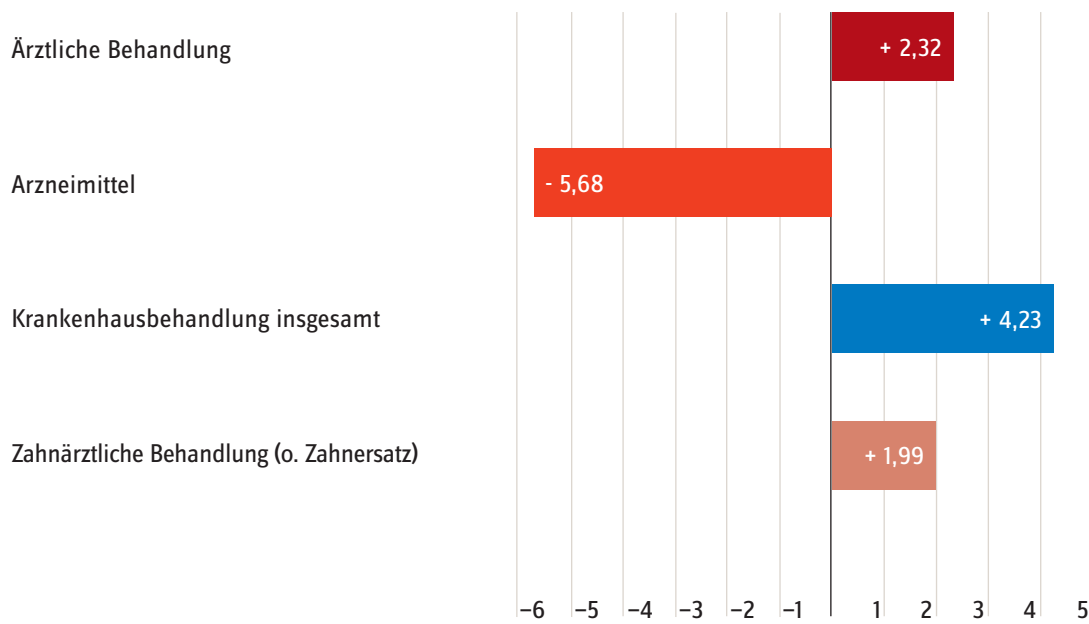
Angaben in Mrd. Euro



Darstellung: GKV-Spitzenverband; Quelle: Amtliche Statistik KJ 1

Veränderungsraten der Leistungsausgaben pro Kopf 1.-3. Quartal 2011 im Vergleich zum 1.-3. Quartal 2010

Angaben in Prozent



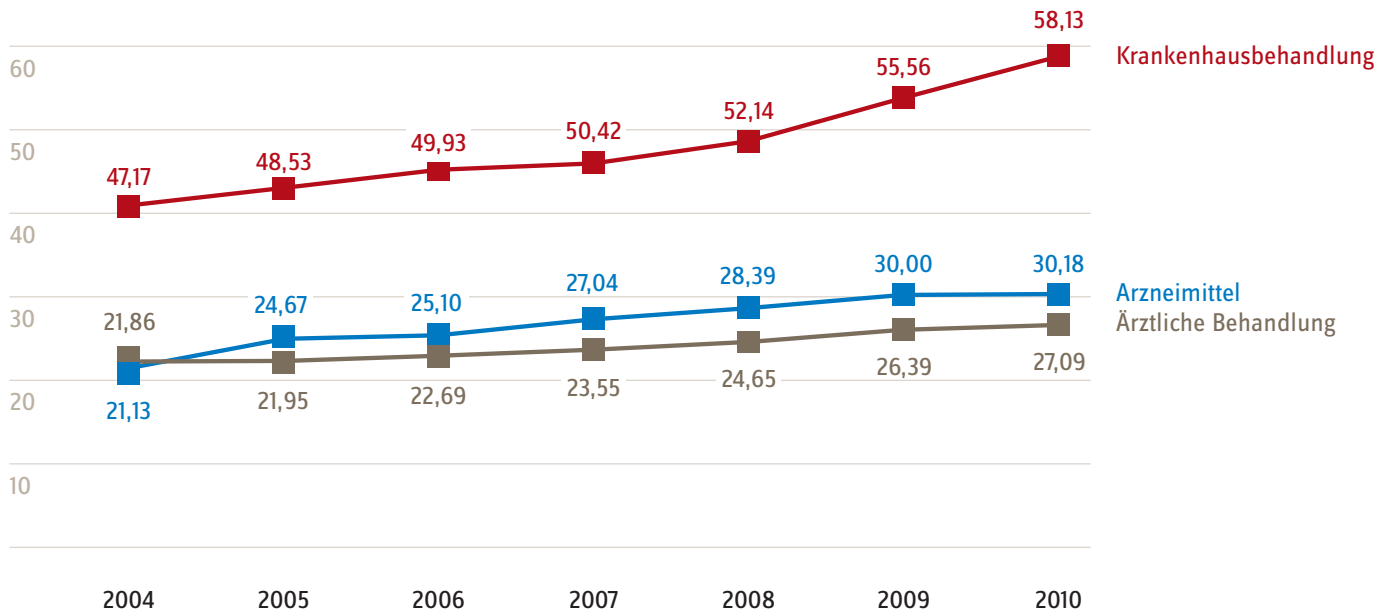
Darstellung: GKV-Spitzenverband; Quelle: Amtliche Statistik KV 45



Spitzenverband

Ausgaben für Krankenhausbehandlung, Arzneimittel und Ärztliche Behandlung

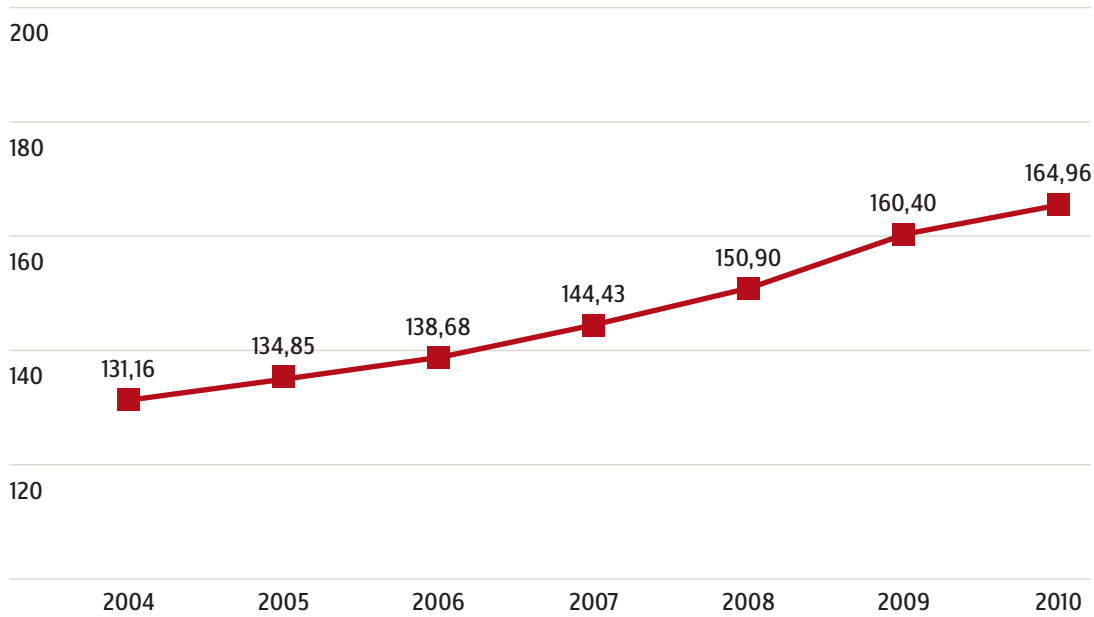
Angaben in Mrd. Euro



Darstellung: GKV-Spitzenverband; Quelle: Amtliche Statistik KJ 1

Leistungsausgaben insgesamt

Angaben in Mrd. Euro



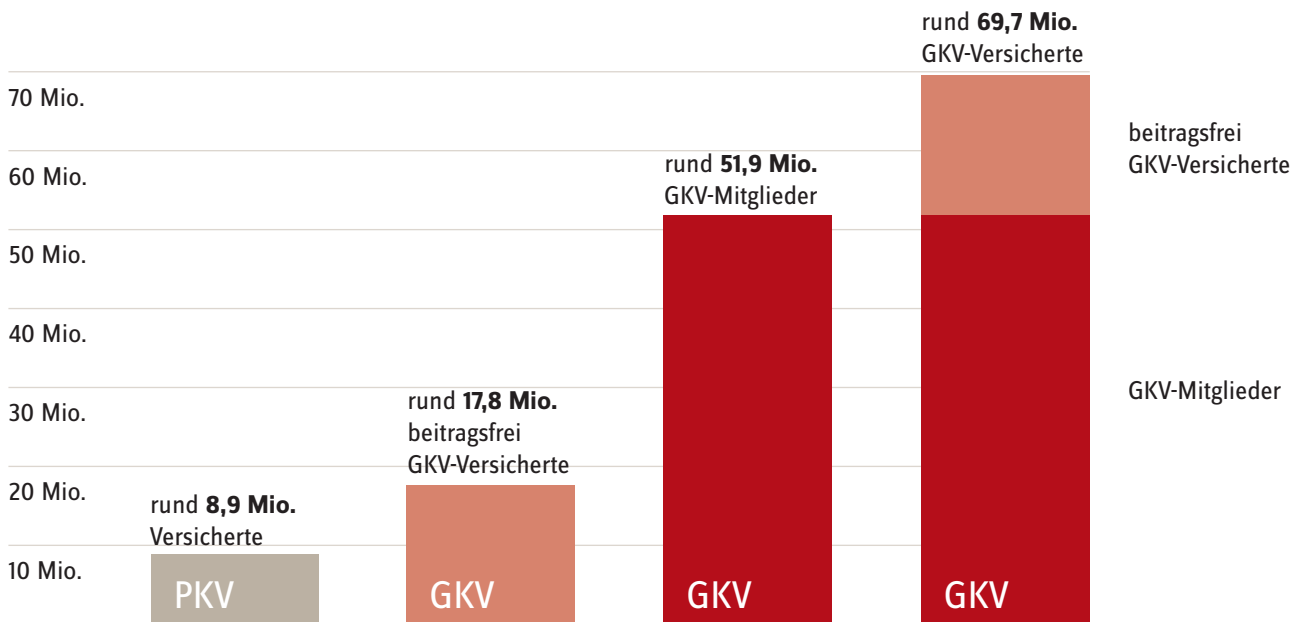
Quelle: Amtliche Statistik KJ 1; Darstellung: GKV-Spitzenverband



Spitzenverband

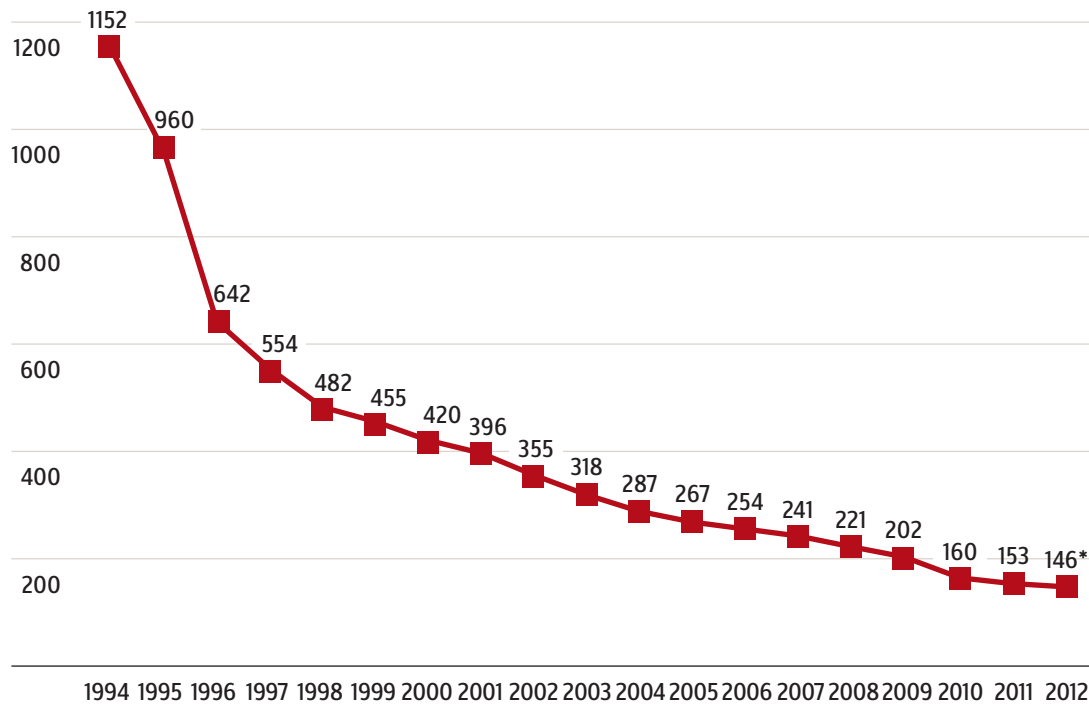
Mitglieder und Versicherte GKV - PKV

Versicherte



Quelle: Veröffentlichung des BMG (aus der amtlichen Statistik KM 1), Stand 5. Dezember 2011;
Verband der privaten Krankenversicherung e. V., Stand 1. Juni 2011
Darstellung: GKV-Spitzenverband

Anzahl der Krankenkassen

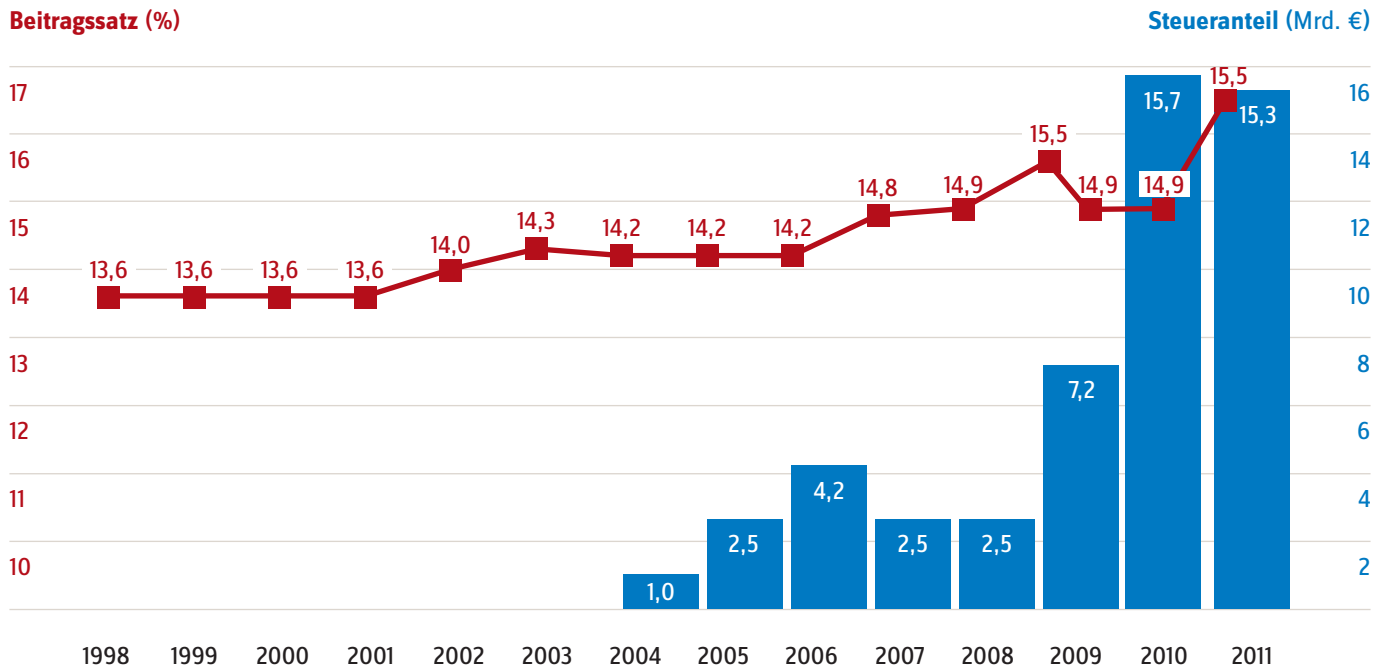


Quelle: Veröffentlichung des BMG; * Stand 1.1.2012
Darstellung: GKV-Spitzenverband



Spitzenverband

Beitragssatzentwicklung in der GKV (Jahresdurchschnitt, in % *) und Steueranteil (in Mrd. Euro)



Quelle: Eigene Darstellung des GKV-Spitzenverbandes nach BMG, KM 1

* Seit 1.7.2005 zahlen alle Mitglieder zusätzlich einen einheitlichen Beitragssatz in Höhe von 0,9 Prozent.