



Spitzenverband



Kennzahlen der gesetzlichen Krankenversicherung

zuletzt aktualisiert: März 2024



Impressum

Herausgeber:

GKV-Spitzenverband

Stabsbereich Kommunikation

Reinhardtstraße 28

10117 Berlin

Tel.: 030 206288-0

Fax: 030 206288-88

E-Mail: kontakt@gkv-spitzenverband.de

Internet: www.gkv-spitzenverband.de

Gestaltung: BBGK Berliner Botschaft

Fotonachweis:

Medizinfotografie Hamburg, Sebastian Schupfner www.schupfner.com

© Rynio Productions - Fotolia.com

März 2024

Die Amtliche Statistik KJ 1 umfasst die Rechnungsergebnisse eines Jahres und liegt im Folgejahr bis etwa Mitte Juni vor.

Die KV 45 ist eine Quartalsstatistik, die das Finanzgeschehen der GKV unterjährig abbildet und in der Regel ca. zwei Monate nach Ende des jeweiligen Quartals vorliegt (Ausnahme: 1. Quartal, Vorliegen der Statistik Mitte Juni).

Die KM 1 ist eine Amtliche Statistik über die Mitglieder und Versicherten der GKV und wird monatlich erstellt – sie liegt in der Regel zu Beginn des Folgemonats vor.

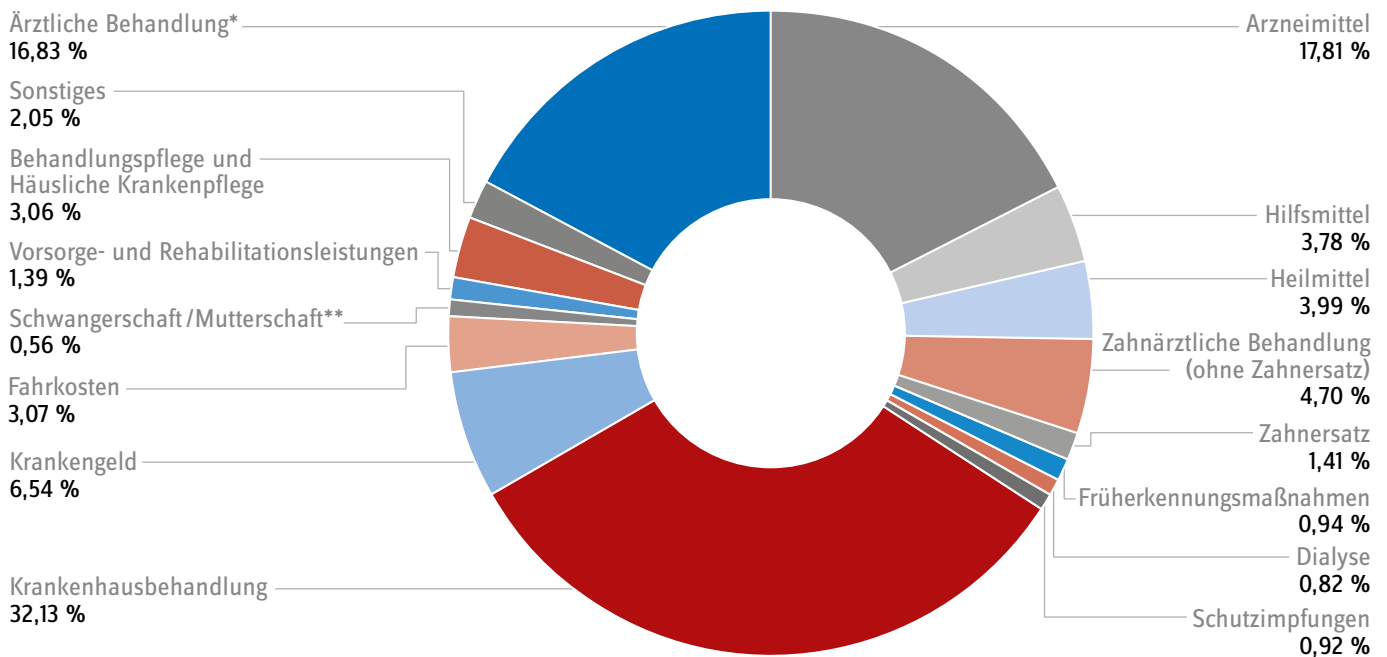
Der GKV-Spitzenverband ist der Spitzenverband Bund der Krankenkassen nach § 217a des Fünften Buches Sozialgesetzbuch (SGB V). Er ist zugleich der Spitzenverband Bund der Pflegekassen nach § 53 SGB XI. Der GKV-Spitzenverband ist eine Körperschaft des öffentlichen Rechts mit Selbstverwaltung.

Name, Logo und Reflexstreifen sind geschützte Markenzeichen des GKV-Spitzenverbandes.

Inhalt

Ausgaben für einzelne Leistungsbereiche der GKV 2022	4
Ausgaben für Krankenhausbehandlung (insgesamt)	5
Ausgaben für Arzneimittel (Apotheken, Versandhandel und Sonstige)	6
Ausgaben für Ärztliche Behandlung	7
Ausgaben für Krankengeld	8
Ausgaben für Zahnärztliche Behandlung (ohne Zahnersatz)	9
Ausgaben für Heilmittel	10
Ausgaben für Hilfsmittel	11
Ausgaben für Behandlungspflege und Häusliche Krankenpflege	12
Ausgaben für Fahrkosten	13
Ausgaben für Vorsorge- und Rehabilitationsleistungen	14
Ausgaben für Zahnersatz	15
Ausgaben für Schutzimpfung	16
Ausgaben für Früherkennungsmaßnahmen	17
Ausgaben für Dialyse	18
Ausgaben für Schwangerschaft/ Mutterschaft	19
Veränderungsraten der Leistungsausgaben pro Kopf	20
Ausgaben für Krankenhausbehandlung, Arzneimittel und Ärztliche Behandlung	21
Leistungsausgaben insgesamt	22
Mitglieder und Versicherte GKV - PKV	23
Entwicklung der GKV-Versicherten	23
Versicherte je System	24
Anzahl der Krankenkassen	25
Entwicklung des GKV-Beitragssatzes	26
Entwicklung der Bundesbeteiligung und ergänzender Bundeszuschüsse	27

Ausgaben für einzelne Leistungsbereiche der GKV 2022 in Prozent



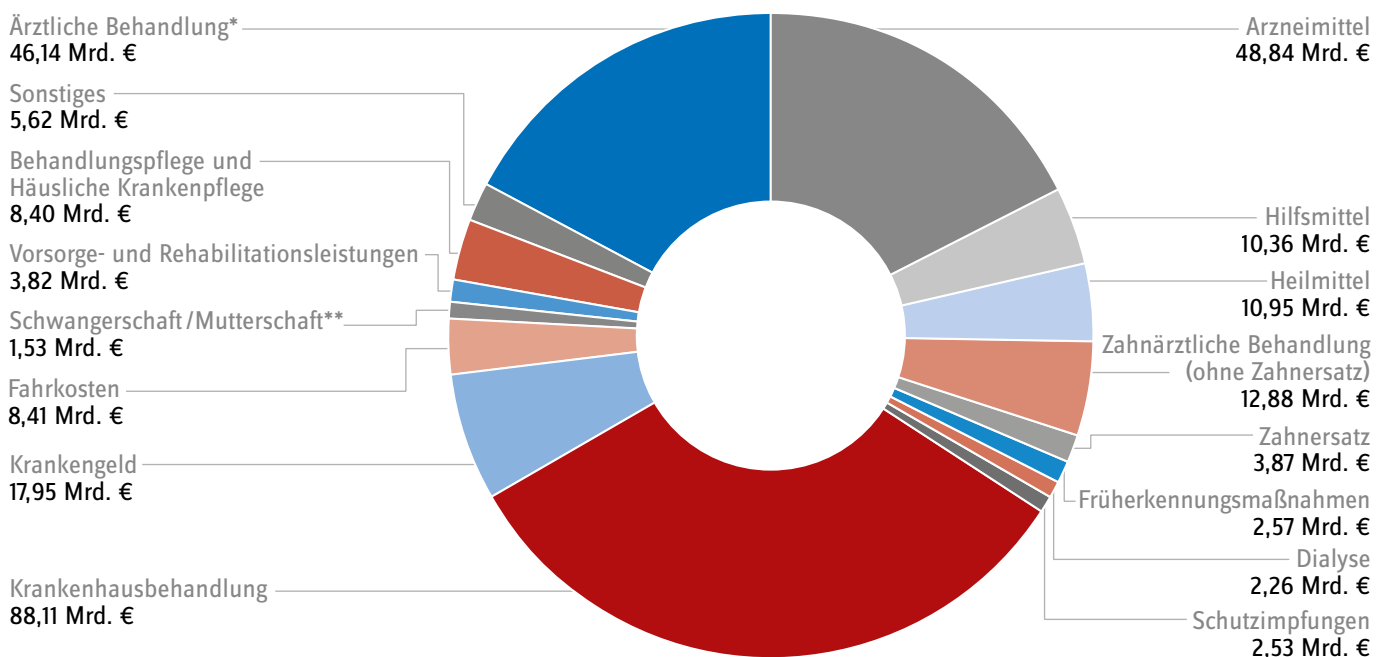
* Nicht berücksichtigt wurden die gezahlten Beträge für Früherkennung, Impfungen, ehemals Sonstige Hilfen und Dialyse-Sachkosten.

** ohne stationäre Entbindung

Summen können rundungsbedingt abweichen.

Darstellung: GKV-Spitzenverband; Quelle: Amtliche Statistik KJ 1

Ausgaben für einzelne Leistungsbereiche der GKV 2022 in Mrd. Euro



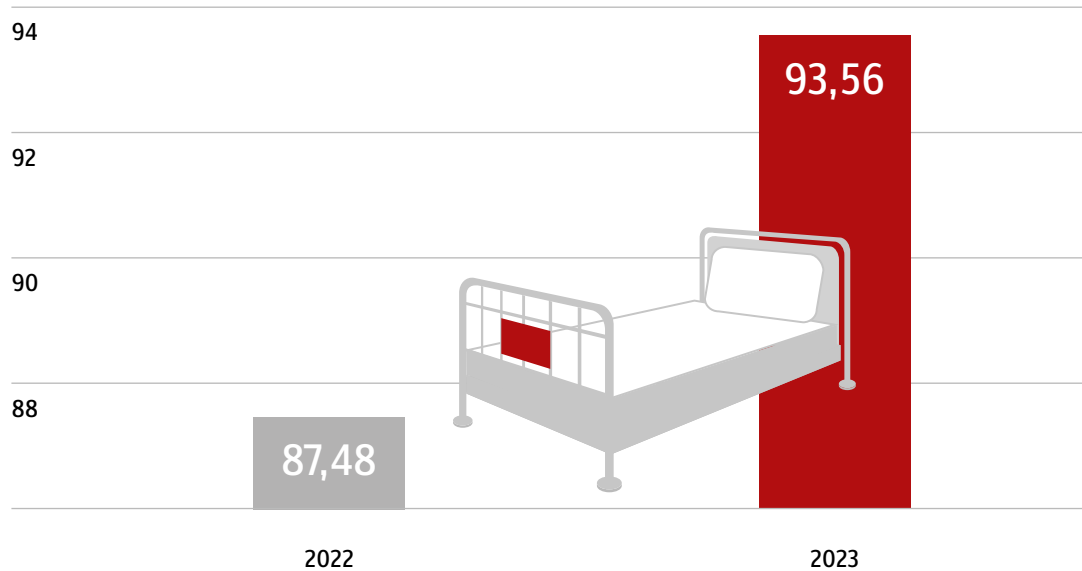
* Nicht berücksichtigt wurden die gezahlten Beträge für Früherkennung, Impfungen, ehemals Sonstige Hilfen und Dialyse-Sachkosten.

** ohne stationäre Entbindung

Darstellung: GKV-Spitzenverband; Quelle: Amtliche Statistik KJ 1

Ausgaben für Krankenhausbehandlung (insgesamt) 1.-4. Quartal 2023 im Vergleich zum 1.-4. Quartal 2022

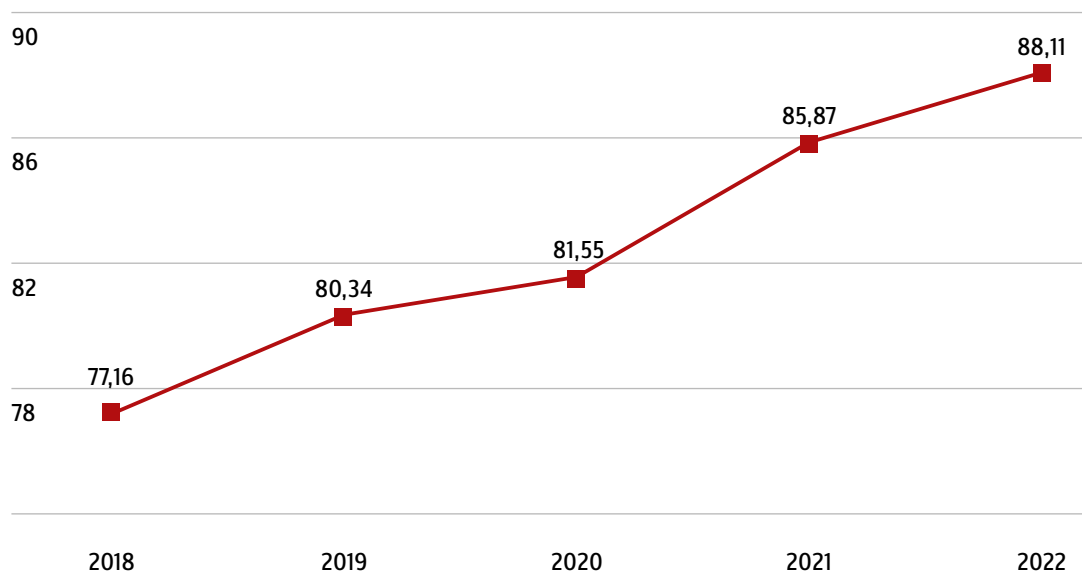
Angaben in Mrd. Euro



Darstellung: GKV-Spitzenverband; Quelle: Amtliche Statistik KV 45 1.-4. Quartal

Ausgaben für Krankenhausbehandlung (insgesamt)

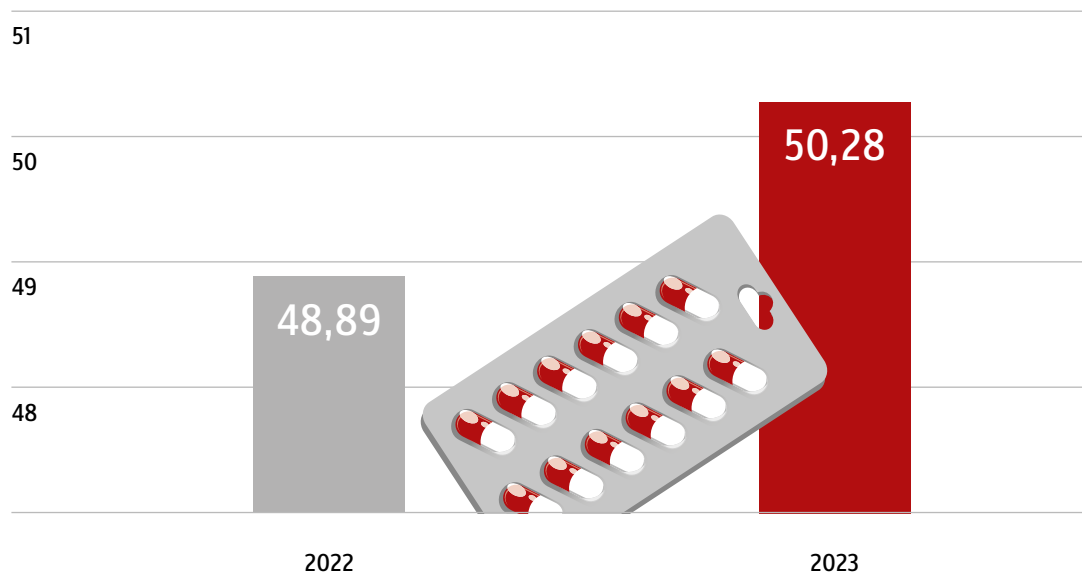
Angaben in Mrd. Euro



Darstellung: GKV-Spitzenverband; Quelle: Amtliche Statistik KJ 1

Ausgaben für Arzneimittel (Apotheken, Versandhandel und Sonstige) 1.-4. Quartal 2023 im Vergleich zum 1.-4. Quartal 2022

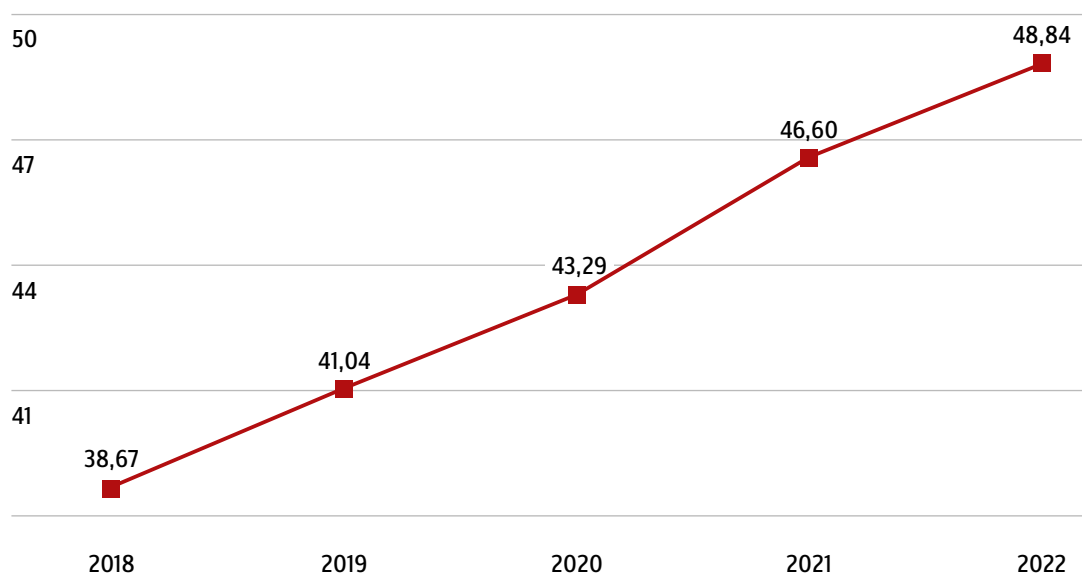
Angaben in Mrd. Euro



Darstellung: GKV-Spitzenverband; Quelle: Amtliche Statistik KV 45 1.-4. Quartal

Ausgaben für Arzneimittel (Apotheken, Versandhandel und Sonstige)

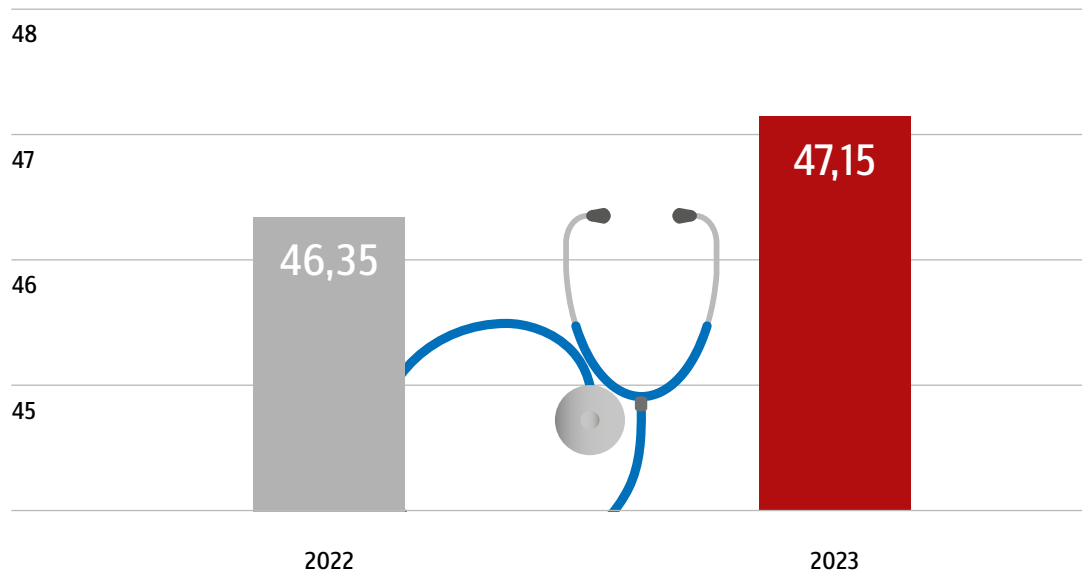
Angaben in Mrd. Euro



Darstellung: GKV-Spitzenverband; Quelle: Amtliche Statistik KJ 1

Ausgaben für Ärztliche Behandlung 1.-4. Quartal 2023 im Vergleich zum 1.-4. Quartal 2022

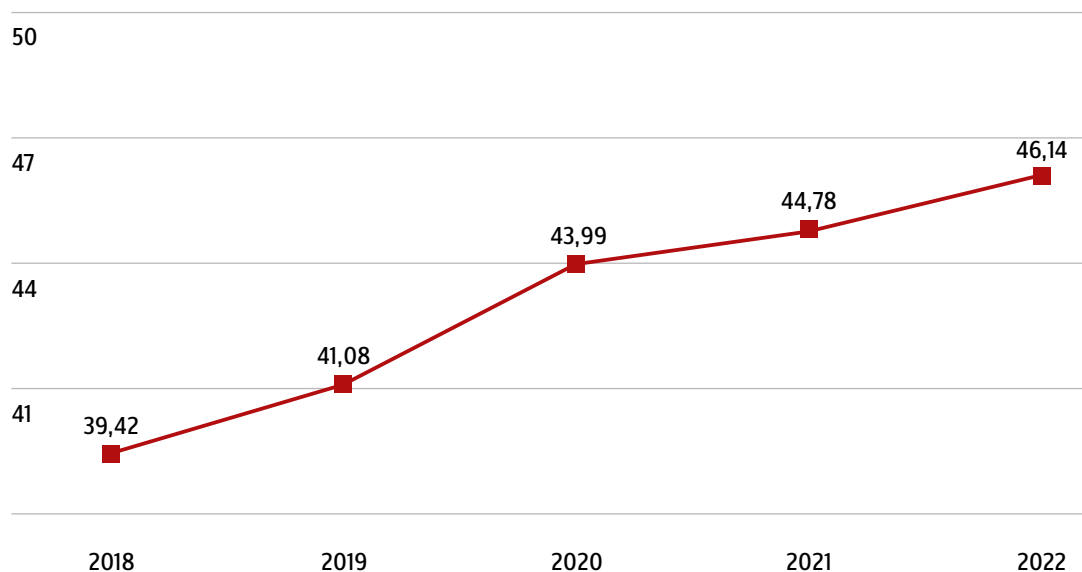
Angaben in Mrd. Euro



Nicht berücksichtigt wurden die gezahlten Beträge für Früherkennung, Impfungen, ehemals Sonstige Hilfen und Dialyse-Sachkosten.
Darstellung: GKV-Spitzenverband; Quelle: Amtliche Statistik KV 45 1.-4. Quartal

Ausgaben für Ärztliche Behandlung

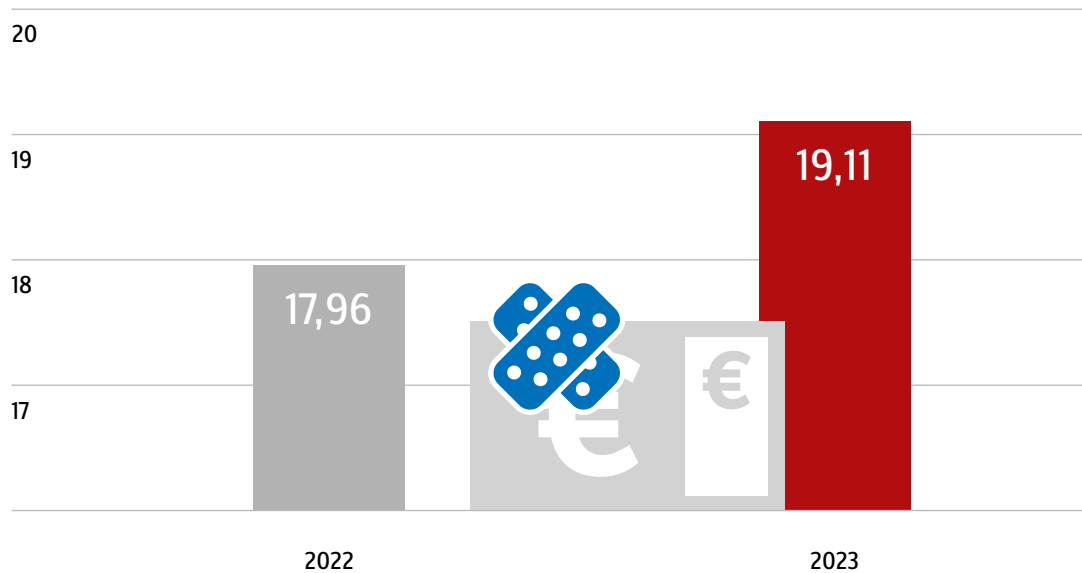
Angaben in Mrd. Euro



Nicht berücksichtigt wurden die gezahlten Beträge für Früherkennung, Impfungen, ehemals Sonstige Hilfen und Dialyse-Sachkosten.
Darstellung: GKV-Spitzenverband; Quelle: Amtliche Statistik KJ 1

Ausgaben für Krankengeld 1.-4. Quartal 2023 im Vergleich zum 1.-4. Quartal 2022

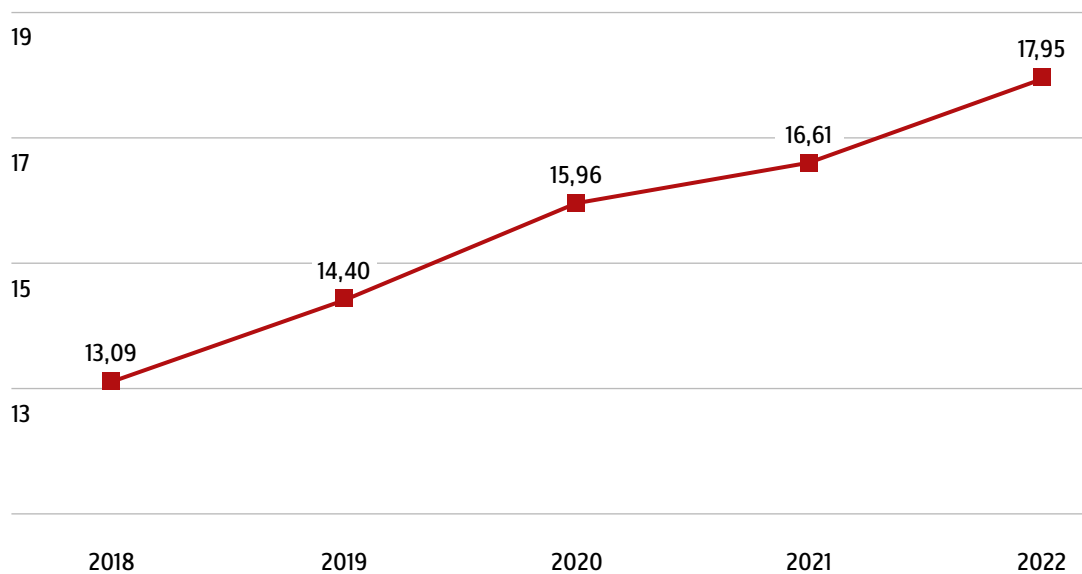
Angaben in Mrd. Euro



Darstellung: GKV-Spitzenverband; Quelle: Amtliche Statistik KV 45 1.-4. Quartal

Ausgaben für Krankengeld

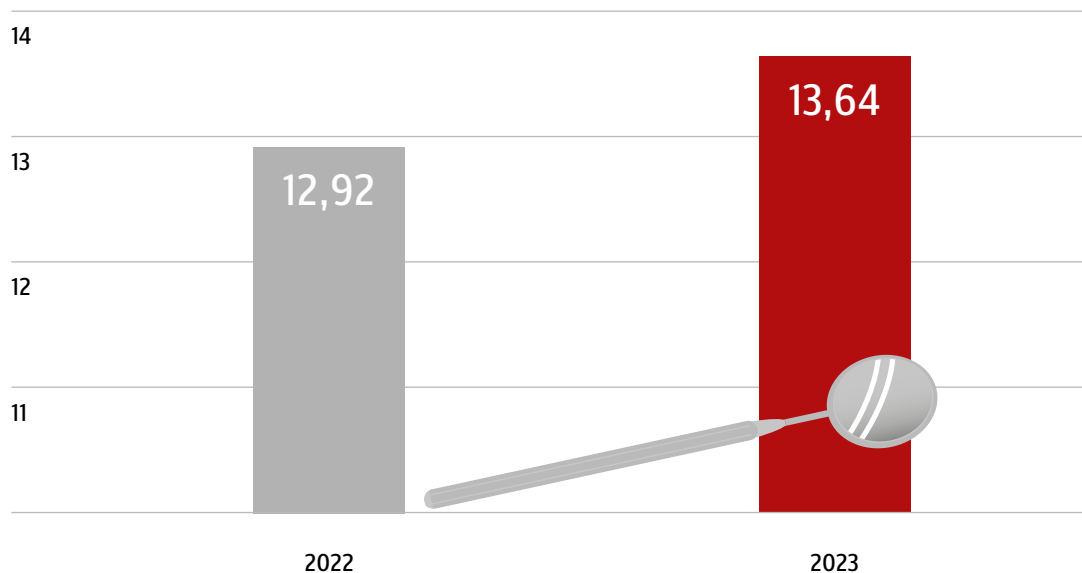
Angaben in Mrd. Euro



Darstellung: GKV-Spitzenverband; Quelle: Amtliche Statistik KJ 1

Ausgaben für Zahnärztliche Behandlung (ohne Zahnersatz) 1.-4. Quartal 2023 im Vergleich zum 1.-4. Quartal 2022

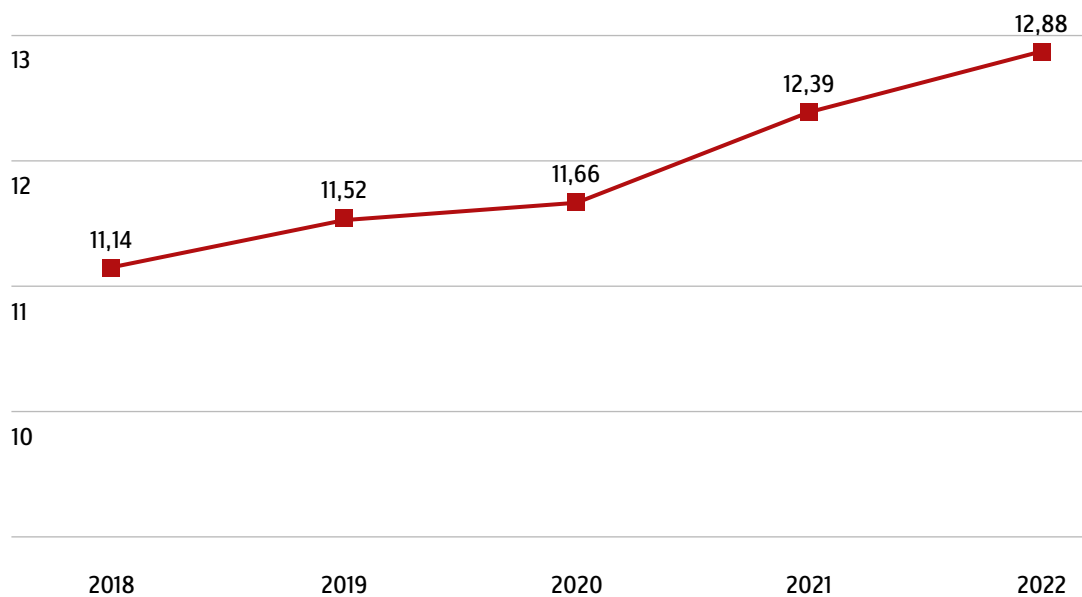
Angaben in Mrd. Euro



Darstellung: GKV-Spitzenverband; Quelle: Amtliche Statistik KV 45 1.-4. Quartal

Ausgaben für Zahnärztliche Behandlung (ohne Zahnersatz)

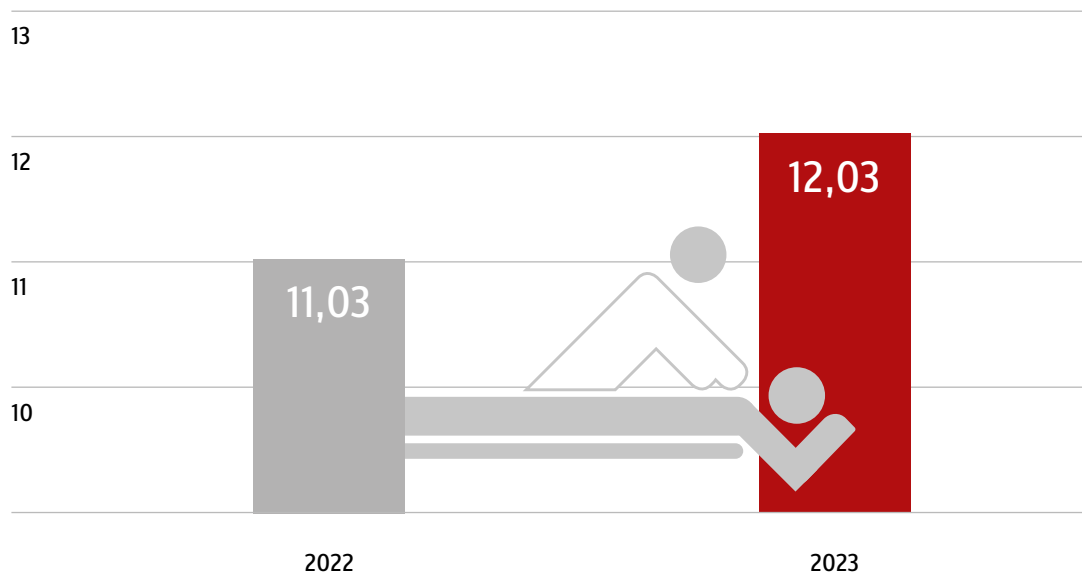
Angaben in Mrd. Euro



Darstellung: GKV-Spitzenverband; Quelle: Amtliche Statistik KJ 1

Ausgaben für Heilmittel 1.-4. Quartal 2023 im Vergleich zum 1.-4. Quartal 2022

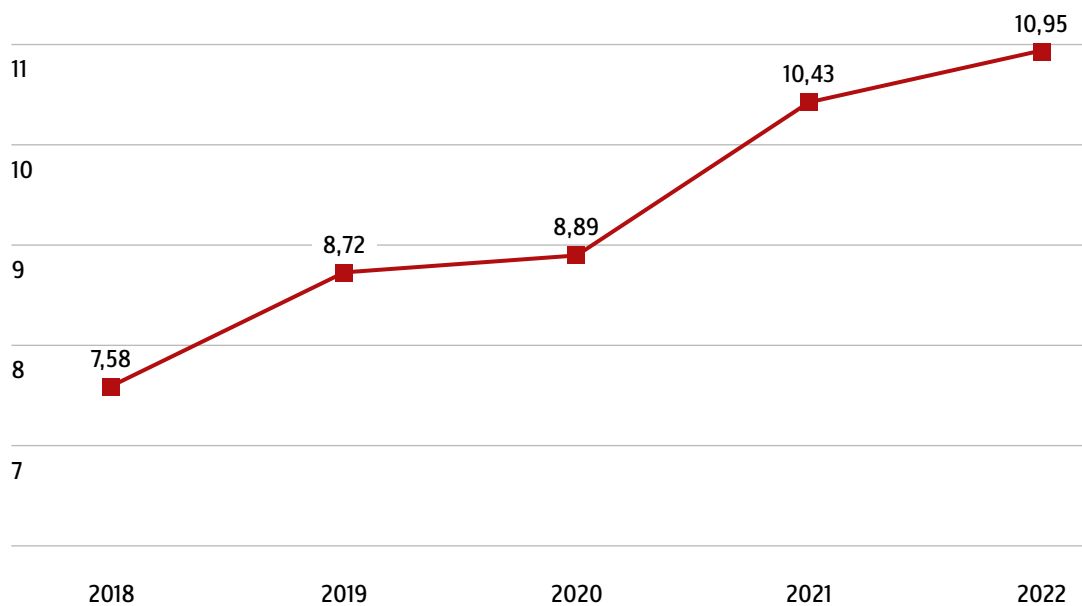
Angaben in Mrd. Euro



Darstellung: GKV-Spitzenverband; Quelle: Amtliche Statistik KV 45 1.-4. Quartal

Ausgaben für Heilmittel

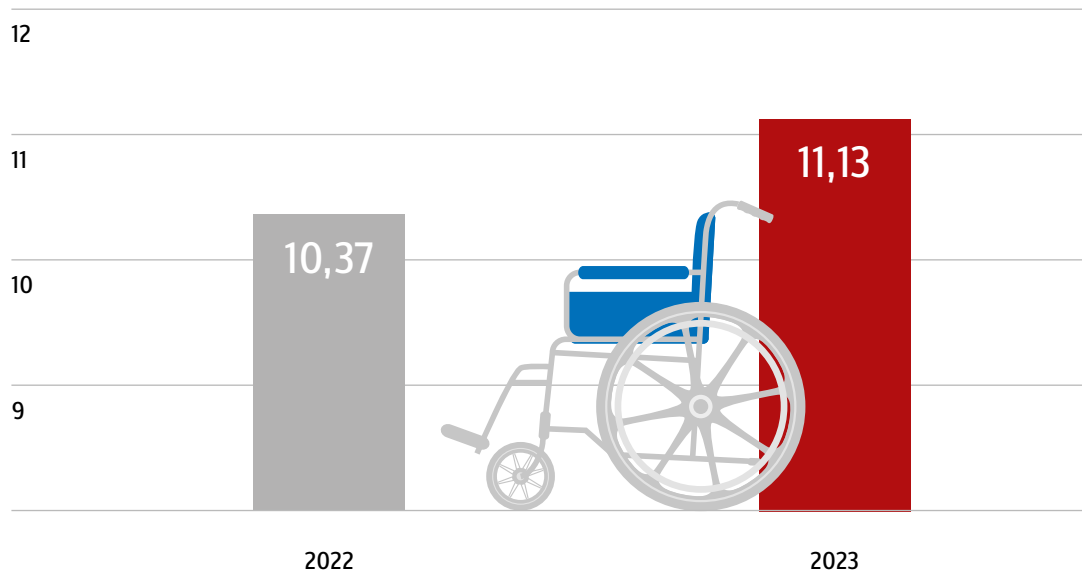
Angaben in Mrd. Euro



Darstellung: GKV-Spitzenverband; Quelle: Amtliche Statistik KJ 1

Ausgaben für Hilfsmittel 1.-4. Quartal 2023 im Vergleich zum 1.-4. Quartal 2022

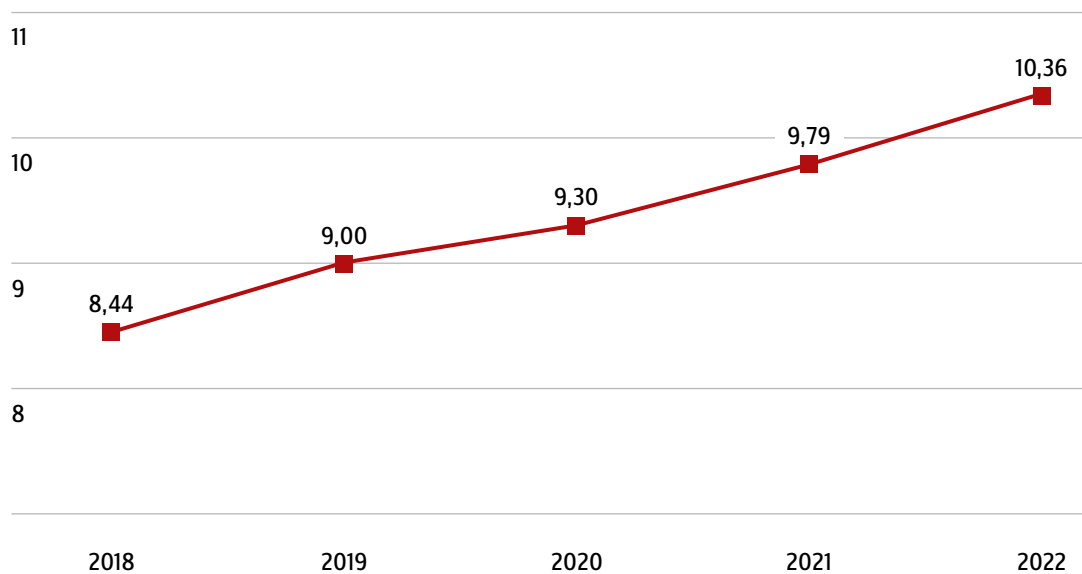
Angaben in Mrd. Euro



Darstellung: GKV-Spitzenverband; Quelle: Amtliche Statistik KV 45 1.-4. Quartal

Ausgaben für Hilfsmittel

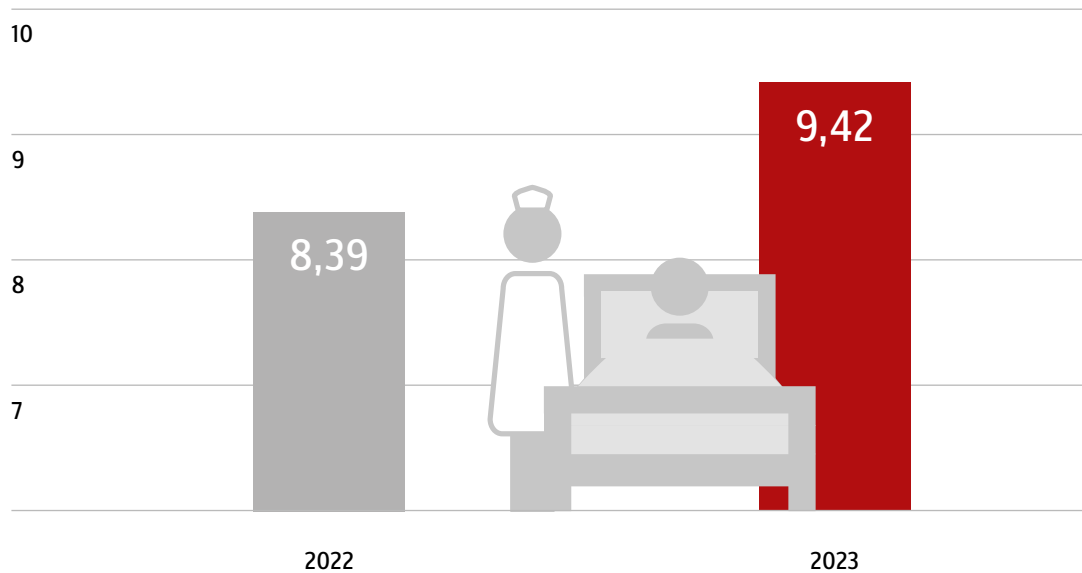
Angaben in Mrd. Euro



Darstellung: GKV-Spitzenverband; Quelle: Amtliche Statistik KJ 1

Ausgaben für Behandlungspflege und Häusliche Krankenpflege 1.-4. Quartal 2023 im Vergleich zum 1.-4. Quartal 2022

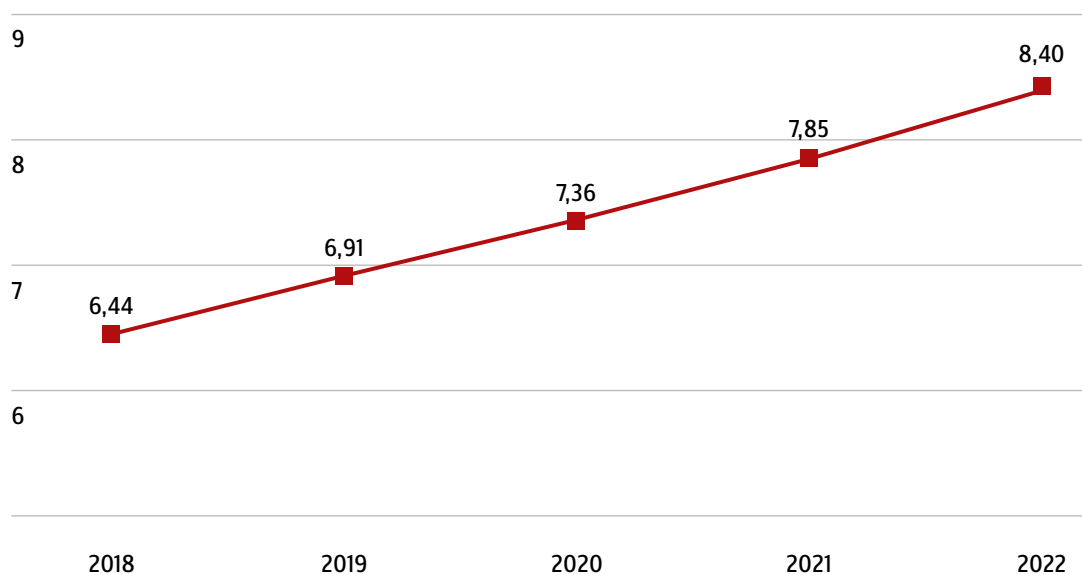
Angaben in Mrd. Euro



Darstellung: GKV-Spitzenverband; Quelle: Amtliche Statistik KV 45 1.-4. Quartal

Ausgaben für Behandlungspflege und Häusliche Krankenpflege

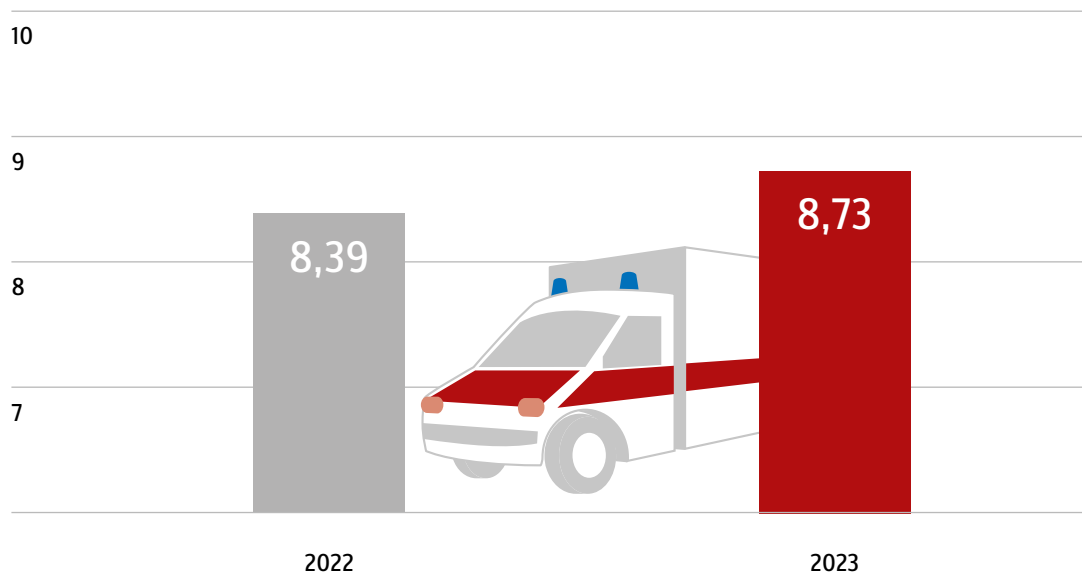
Angaben in Mrd. Euro



Darstellung: GKV-Spitzenverband; Quelle: Amtliche Statistik KJ 1

Ausgaben für Fahrkosten 1.-4. Quartal 2023 im Vergleich zum 1.-4. Quartal 2022

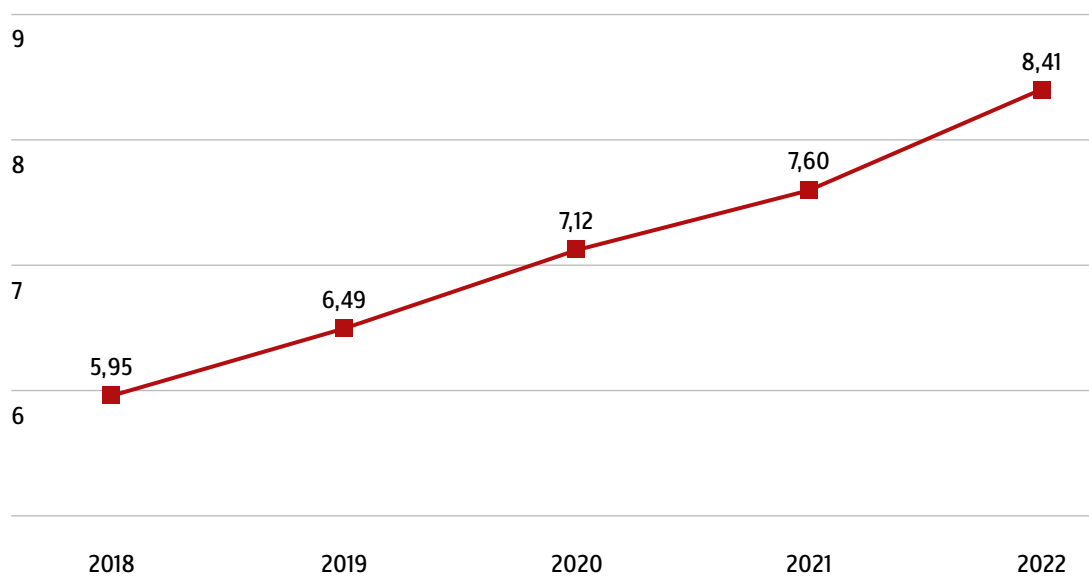
Angaben in Mrd. Euro



Darstellung: GKV-Spitzenverband; Quelle: Amtliche Statistik KV 45 1.-4. Quartal

Ausgaben für Fahrkosten

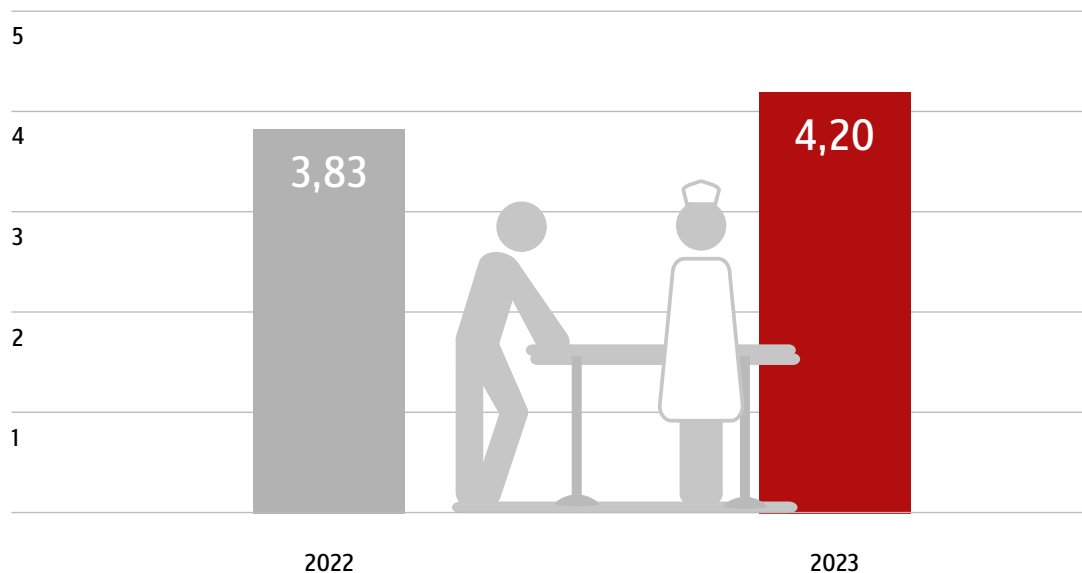
Angaben in Mrd. Euro



Darstellung: GKV-Spitzenverband; Quelle: Amtliche Statistik KJ 1

Ausgaben für Vorsorge- und Rehabilitationsleistungen 1.-4. Quartal 2023 im Vergleich zum 1.-4. Quartal 2022

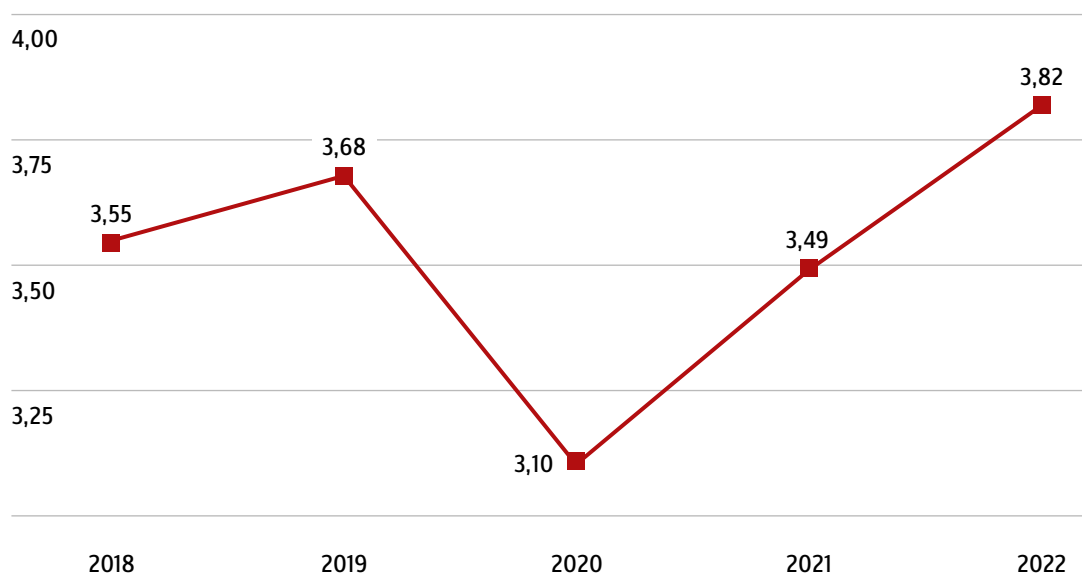
Angaben in Mrd. Euro



Darstellung: GKV-Spitzenverband; Quelle: Amtliche Statistik KV 45 1.-4. Quartal

Ausgaben für Vorsorge- und Rehabilitationsleistungen

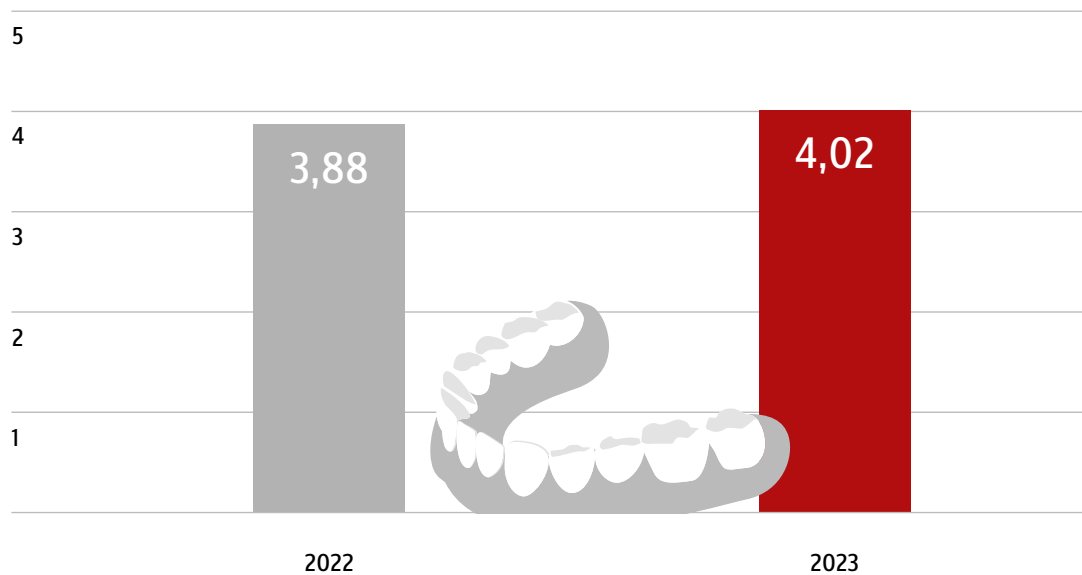
Angaben in Mrd. Euro



Darstellung: GKV-Spitzenverband; Quelle: Amtliche Statistik KJ 1

Ausgaben für Zahnersatz 1.-4. Quartal 2023 im Vergleich zum 1.-4. Quartal 2022

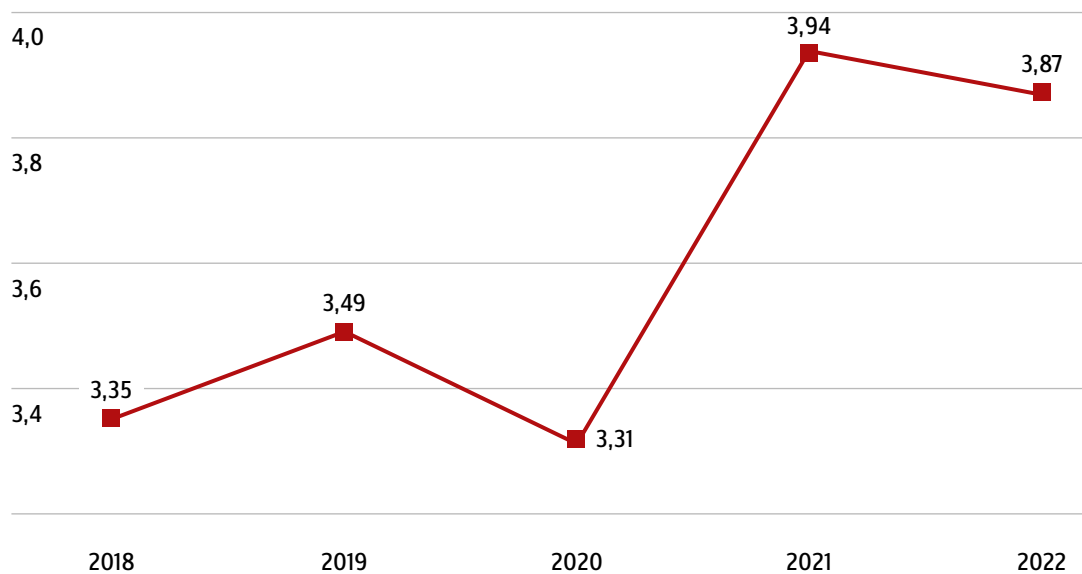
Angaben in Mrd. Euro



Darstellung: GKV-Spitzenverband; Quelle: Amtliche Statistik KV 45 1.-4. Quartal

Ausgaben für Zahnersatz

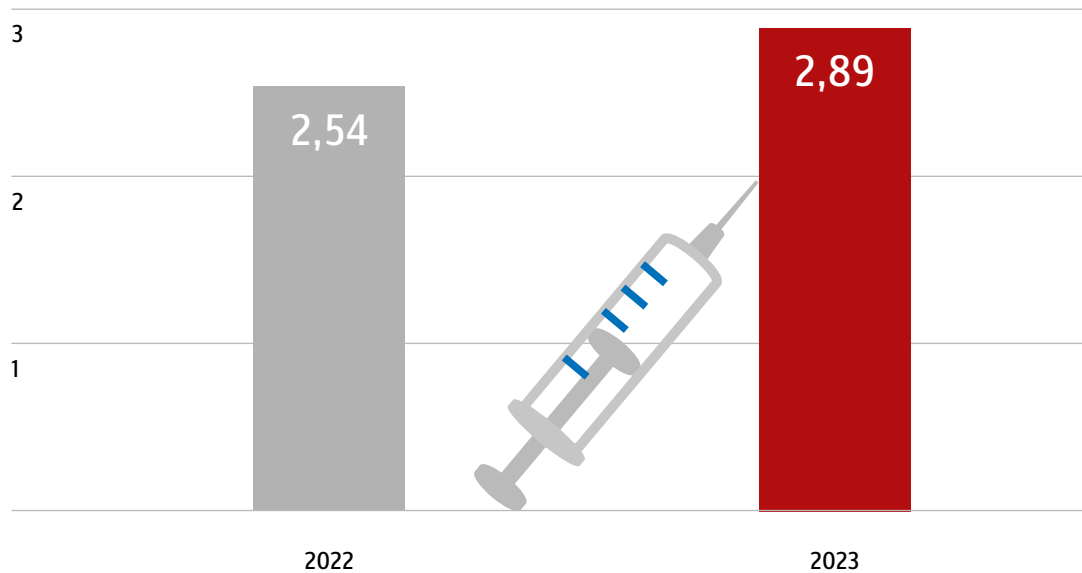
Angaben in Mrd. Euro



Darstellung: GKV-Spitzenverband; Quelle: Amtliche Statistik KJ 1

Ausgaben für Schutzimpfung 1.-4. Quartal 2023 im Vergleich zum 1.-4. Quartal 2022

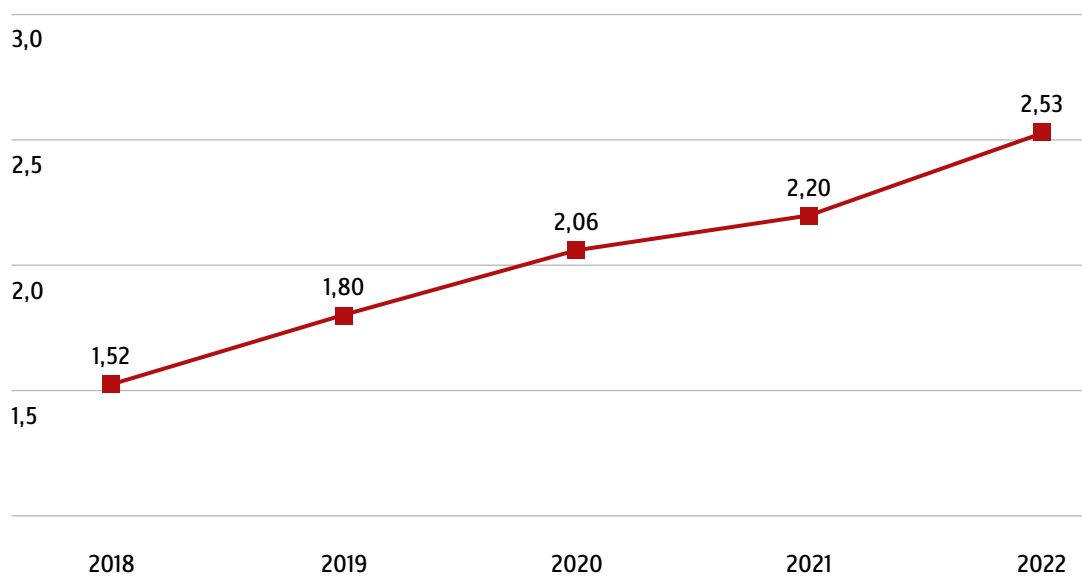
Angaben in Mrd. Euro



Darstellung: GKV-Spitzenverband; Quelle: Amtliche Statistik KV 45 1.-4. Quartal

Ausgaben für Schutzimpfung

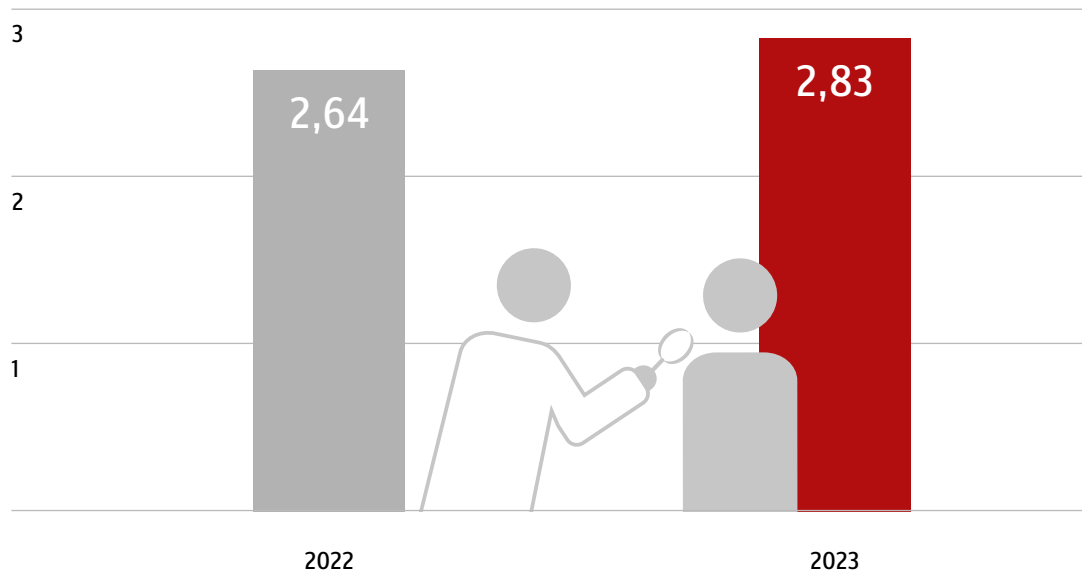
Angaben in Mrd. Euro



Darstellung: GKV-Spitzenverband; Quelle: Amtliche Statistik KJ 1

Ausgaben für Früherkennungsmaßnahmen 1.-4. Quartal 2023 im Vergleich zum 1.-4. Quartal 2022

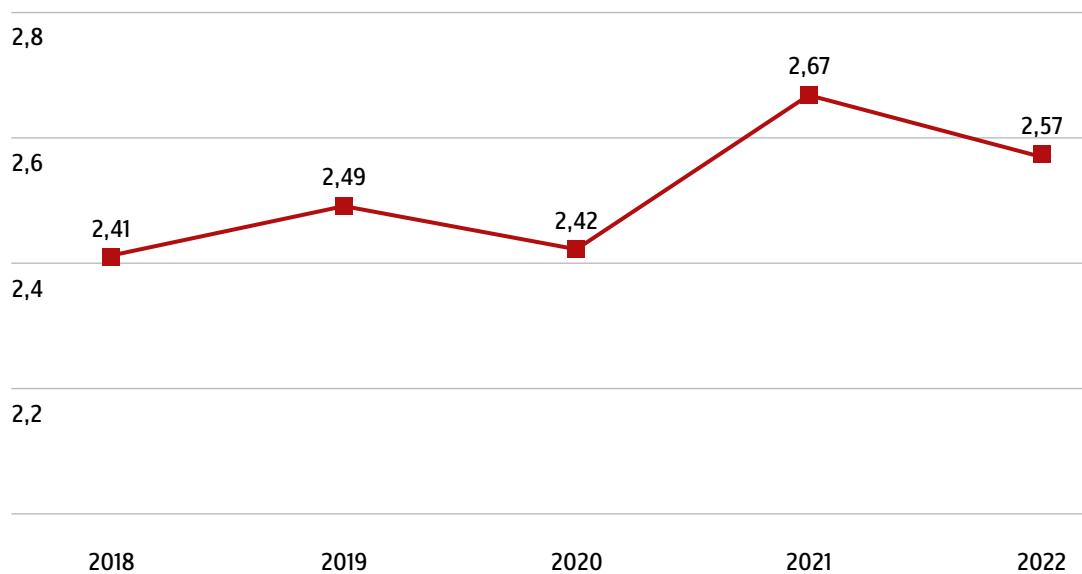
Angaben in Mrd. Euro



Darstellung: GKV-Spitzenverband; Quelle: Amtliche Statistik KV 45 1.-4. Quartal

Ausgaben für Früherkennungsmaßnahmen

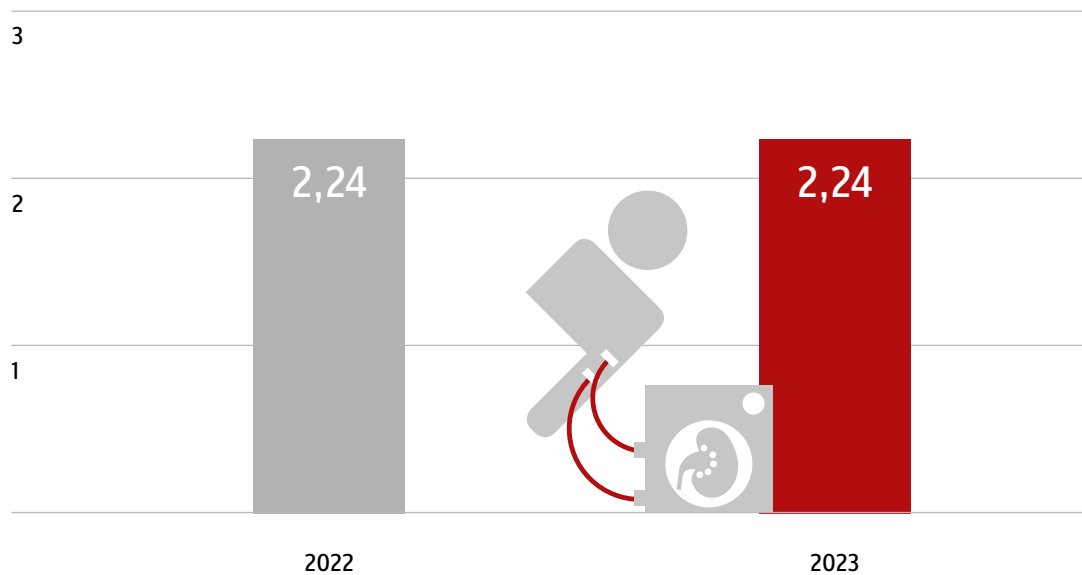
Angaben in Mrd. Euro



Darstellung: GKV-Spitzenverband; Quelle: Amtliche Statistik KJ 1

Ausgaben für Dialyse 1.-4. Quartal 2023 im Vergleich zum 1.-4. Quartal 2022

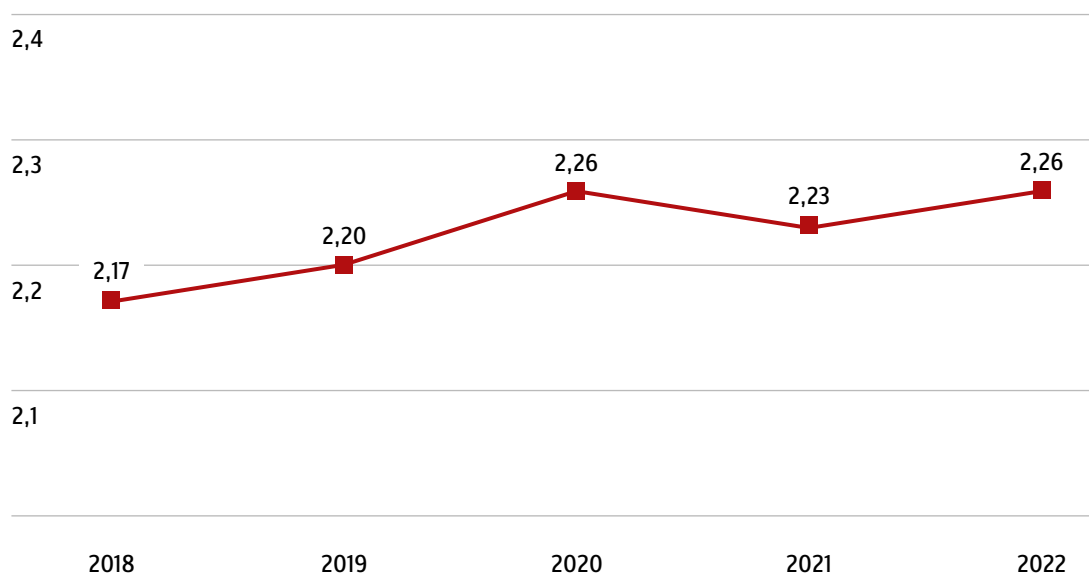
Angaben in Mrd. Euro



Darstellung: GKV-Spitzenverband; Quelle: Amtliche Statistik KV 45 1.-4. Quartal

Ausgaben für Dialyse

Angaben in Mrd. Euro

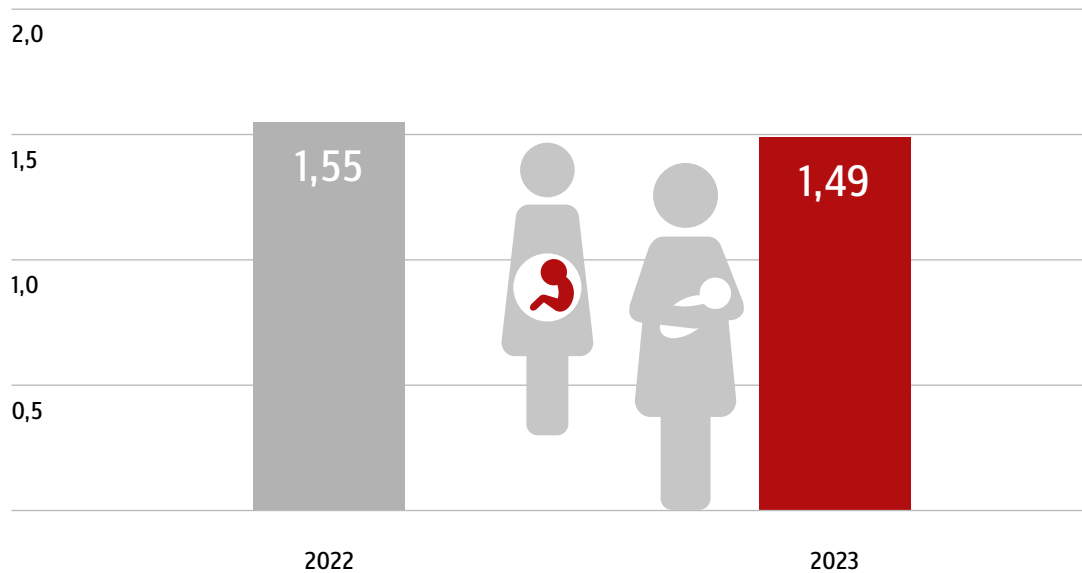


Darstellung: GKV-Spitzenverband; Quelle: Amtliche Statistik KJ 1

Ausgaben für Schwangerschaft/Mutterschaft*

1.-4. Quartal 2023 im Vergleich zum 1.-4. Quartal 2022

Angaben in Mrd. Euro

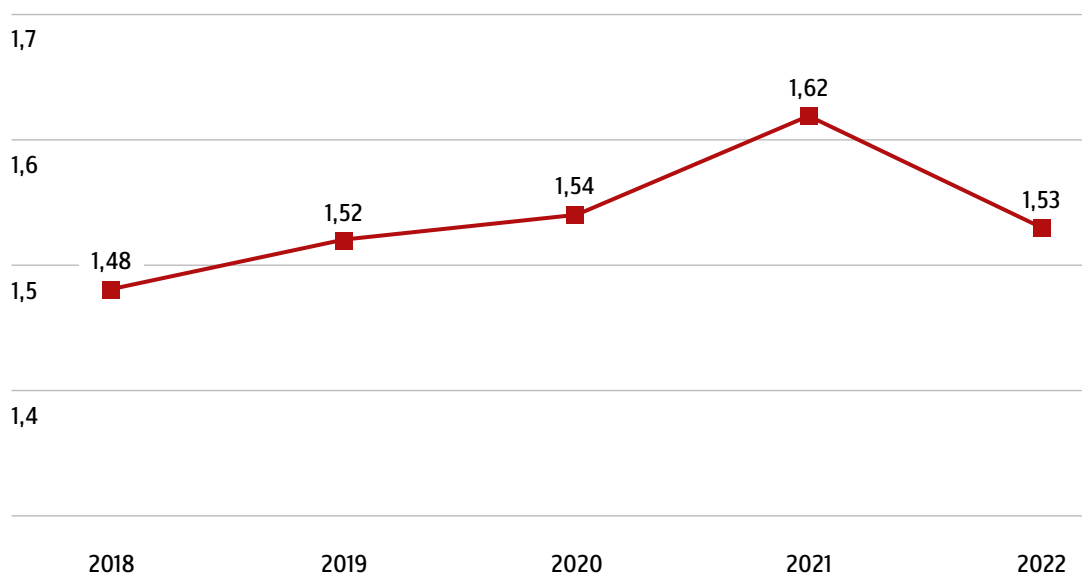


* ohne stationäre Entbindung

Darstellung: GKV-Spitzenverband; Quelle: Amtliche Statistik KV 45 1.-4. Quartal

Ausgaben für Schwangerschaft/Mutterschaft*

Angaben in Mrd. Euro

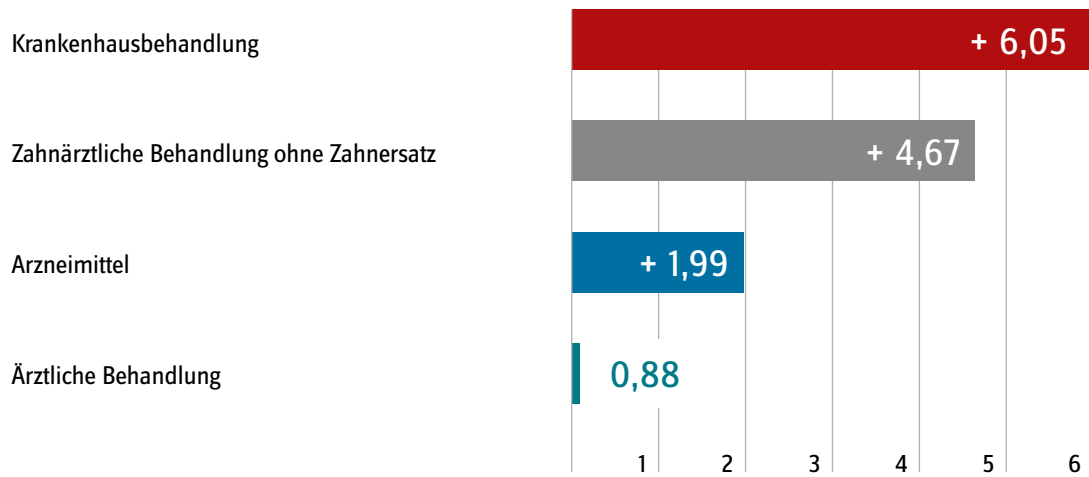


* ohne stationäre Entbindung

Darstellung: GKV-Spitzenverband; Quelle: Amtliche Statistik KJ 1

Veränderungsraten der Leistungsausgaben pro Kopf 1.-4. Quartal 2023 im Vergleich zum 1.-4. Quartal 2022

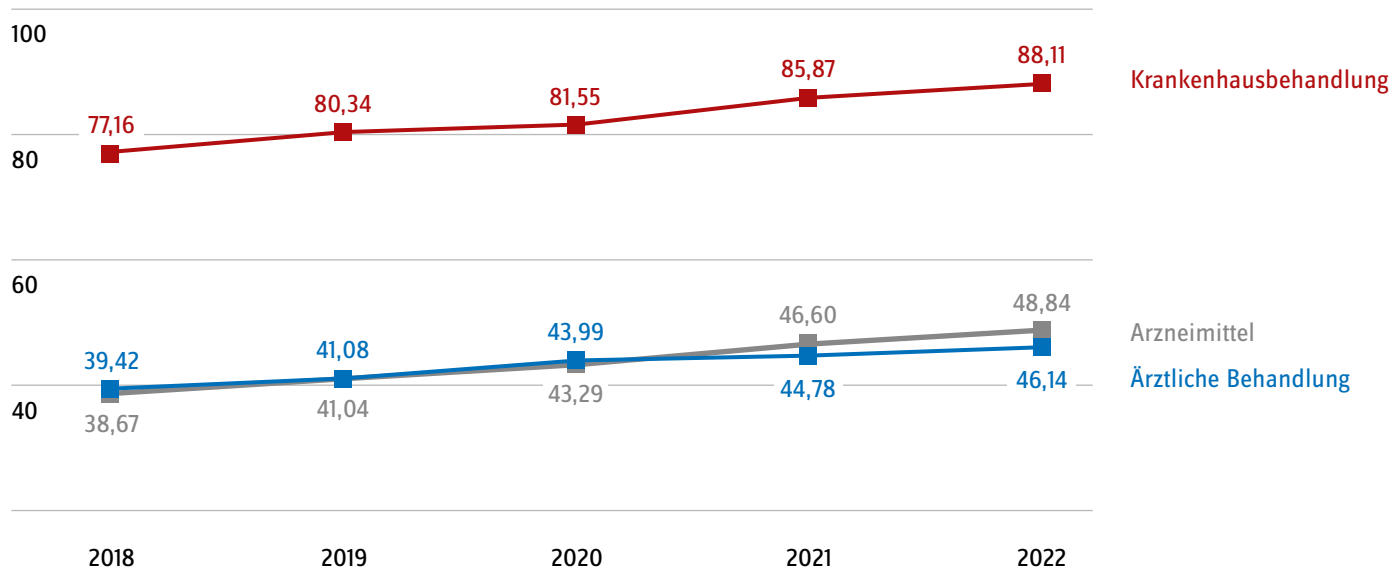
Angaben in Prozent



Darstellung: GKV-Spitzenverband; Quelle: Amtliche Statistik KV 45 1.-4. Quartal

Ausgaben für Krankenhausbehandlung, Arzneimittel und Ärztliche Behandlung

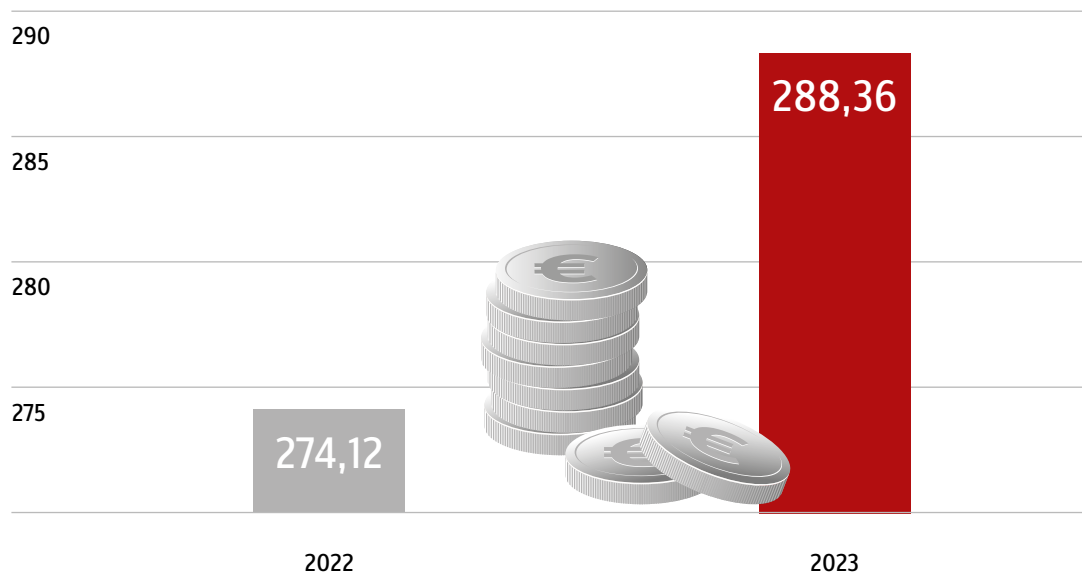
Angaben in Mrd. Euro



Darstellung: GKV-Spitzenverband; Quelle: Amtliche Statistik KJ 1

Leistungsausgaben insgesamt 1.-4. Quartal 2023 im Vergleich zum 1.-4. Quartal 2022

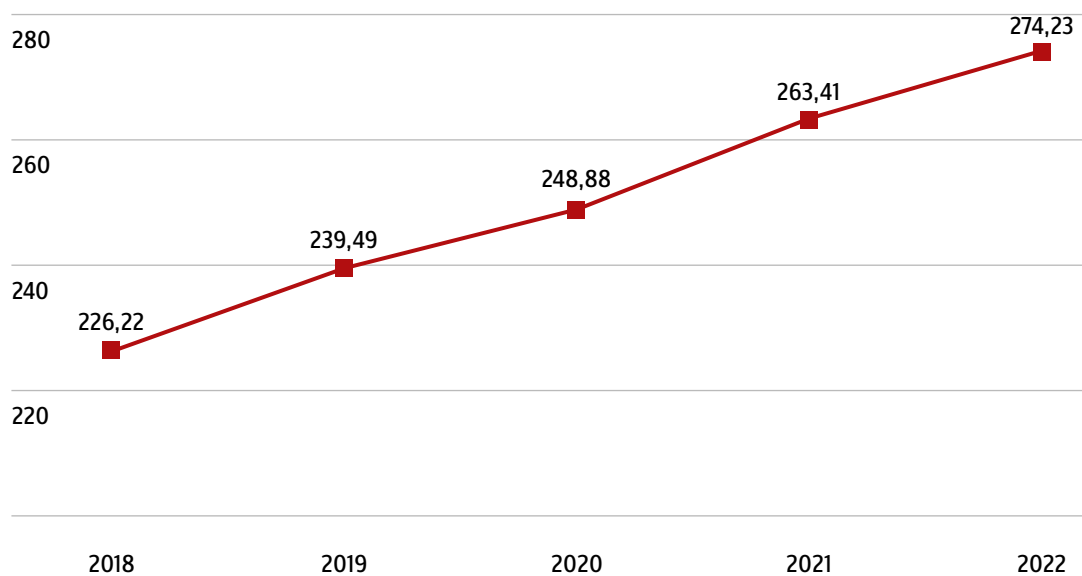
Angaben in Mrd. Euro



Darstellung: GKV-Spitzenverband; Quelle: Amtliche Statistik KV 45 1.-4. Quartal

Leistungsausgaben insgesamt


Angaben in Mrd. Euro



Darstellung: GKV-Spitzenverband; Quelle: Amtliche Statistik KJ 1

Mitglieder und Versicherte GKV - PKV

Versicherte in Mio.



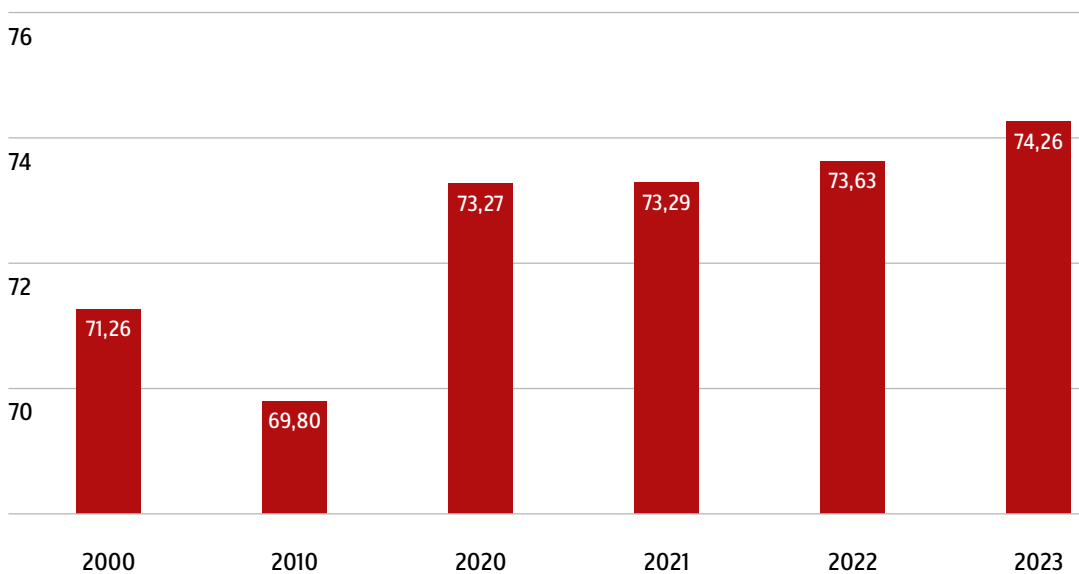
* Der Beihilfesatz variiert zwischen 50 % und 80 %, meist mit ergänzender privater Krankenversicherung.

Summen können rundungsbedingt abweichen.

Darstellung: GKV-Spitzenverband; Quelle: Amtliche Statistik KM 1 Februar 2024 (Stand März 2024) und PKV-Zahlenportal (Zahlen für 2022, Stand März 2024)

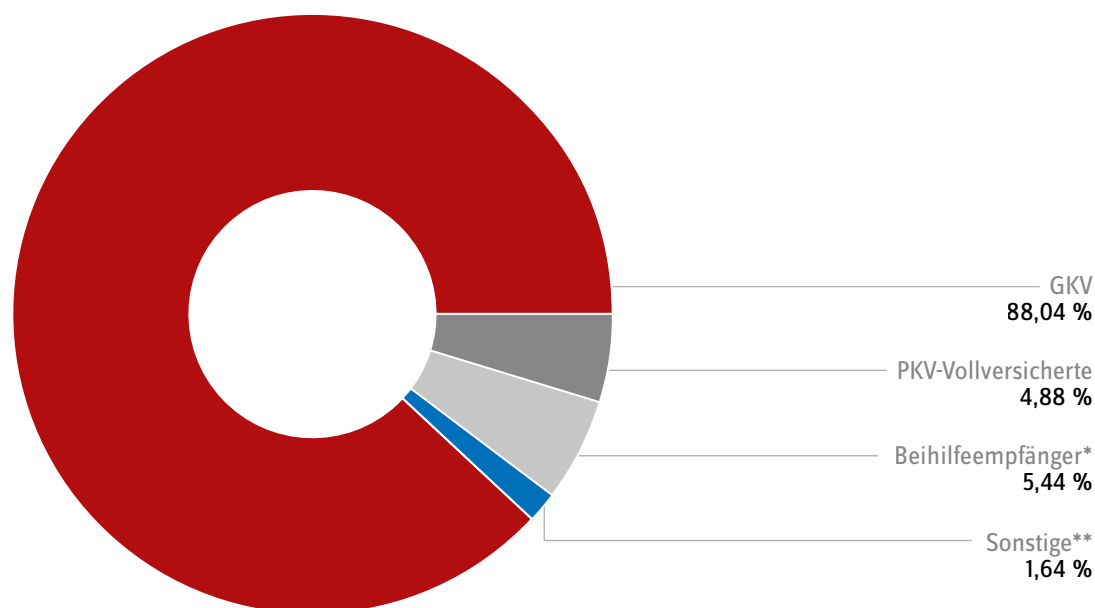
Entwicklung der GKV-Versicherten

Angaben in Mio.



Darstellung: GKV-Spitzenverband; Quelle: Amtliche Statistik KM 1

Versicherte je System in Prozent



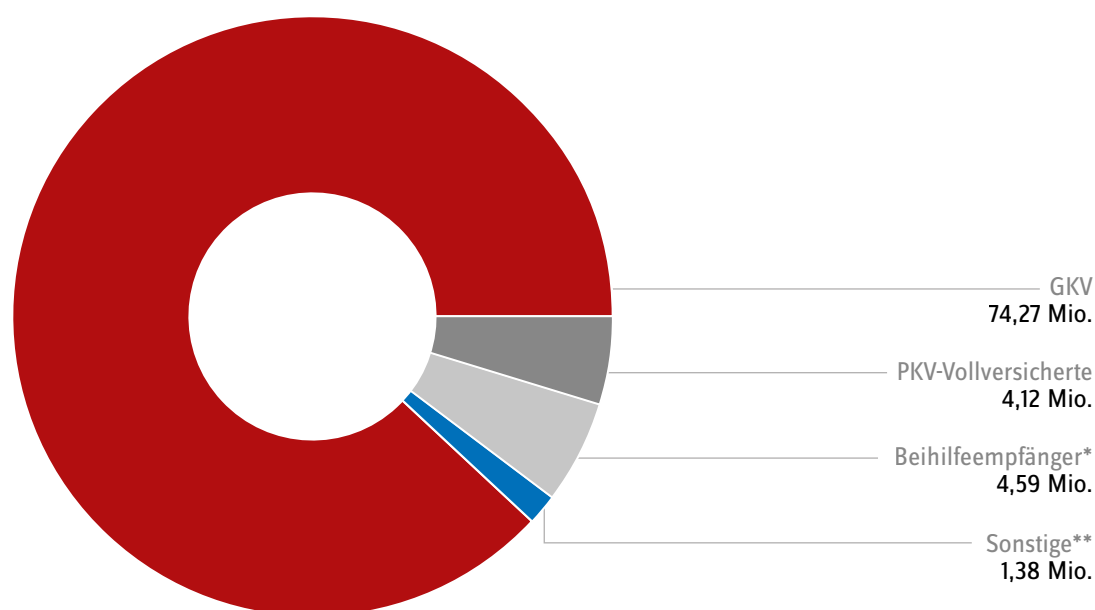
* Der Beihilfesatz variiert zwischen 50 % und 80 %, meist mit ergänzender privater Krankenversicherung.

** Gefangene, Grenzgänger, Zeit- und Berufssoldaten etc.

Summen können rundungsbedingt abweichen.

Darstellung: GKV-Spitzenverband; Quelle: Amtliche Statistik KM 1 zum 1. Dezember 2022, Statistisches Bundesamt, PKV e. V. 2022 (Stand März 2024)

Versicherte je System in Mio.



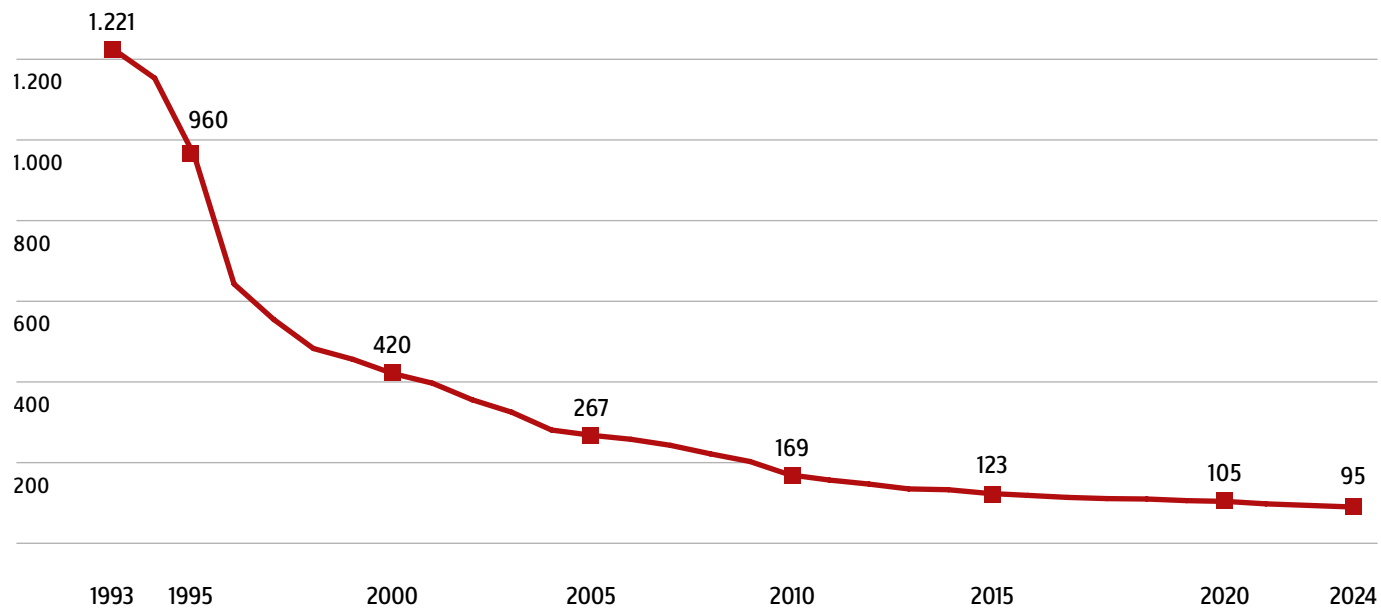
* Der Beihilfesatz variiert zwischen 50 % und 80 %, meist mit ergänzender privater Krankenversicherung.

** Gefangene, Grenzgänger, Zeit- und Berufssoldaten etc.

Summen können rundungsbedingt abweichen.

Darstellung: GKV-Spitzenverband; Quelle: Amtliche Statistik KM 1 zum 1. Dezember 2022, Statistisches Bundesamt, PKV e. V. 2022 (Stand März 2024)

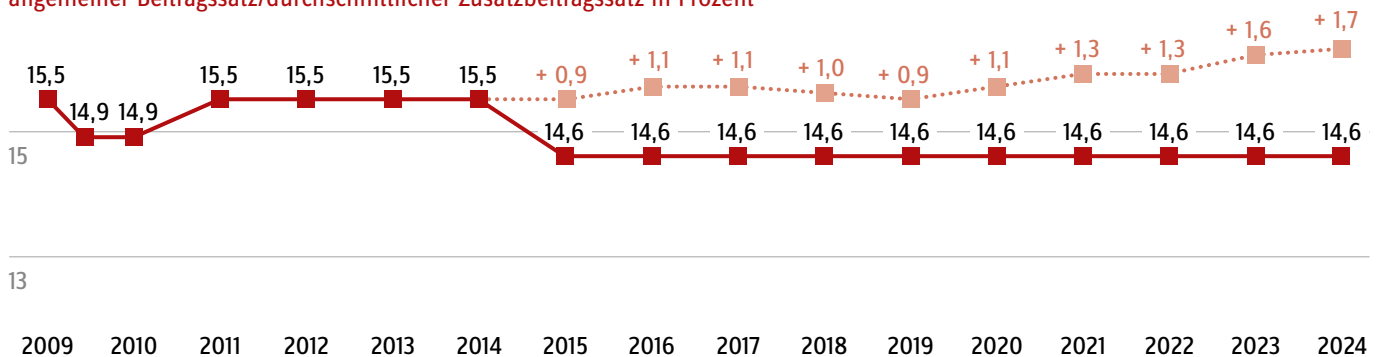
Anzahl der Krankenkassen



Quelle und Darstellung: GKV-Spitzenverband; Stichtag: 1. Januar

Entwicklung des GKV-Beitragssatzes

allgemeiner Beitragssatz/durchschnittlicher Zusatzbeitragssatz in Prozent



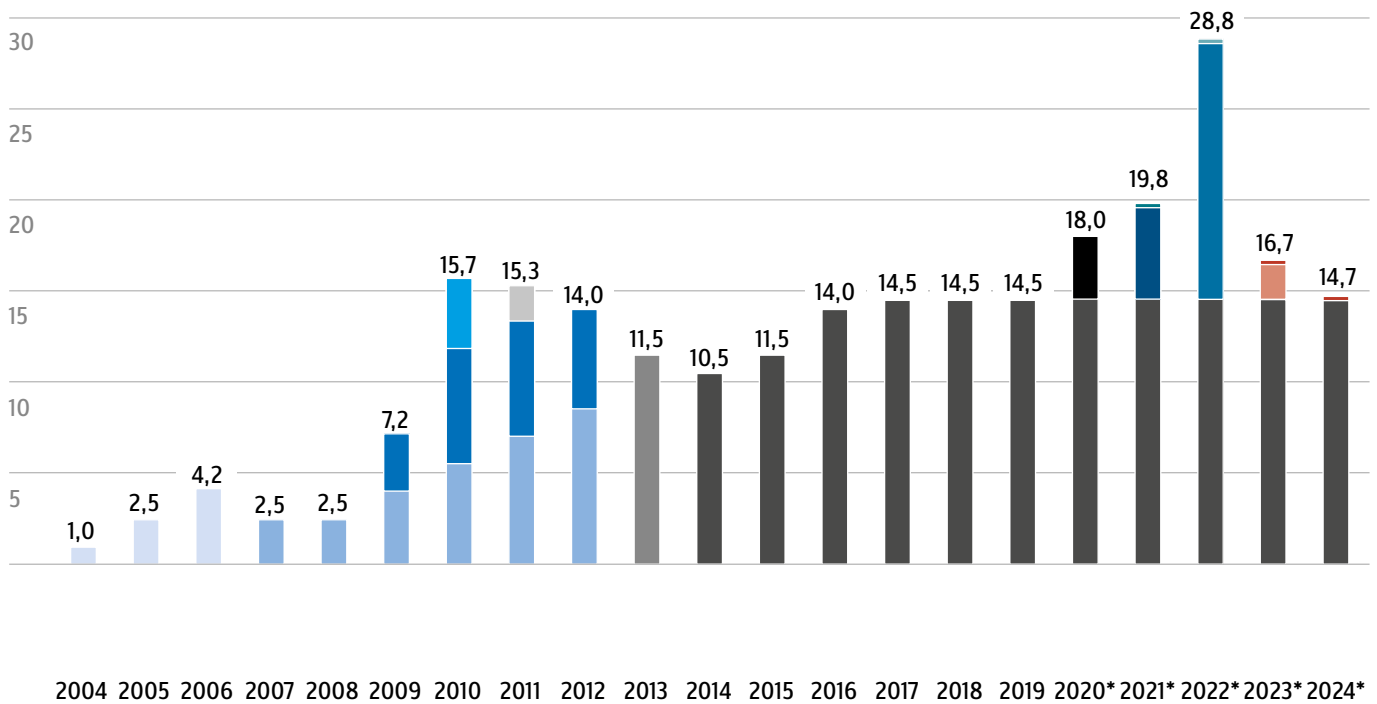
- Seit 2009 gilt mit Einführung des Gesundheitsfonds ein einheitlicher, vom Gesetzgeber festgelegter Beitragssatz.
- Die allgemeinen Beitragssätze von 2009-2014 enthalten einen von den Mitgliedern allein zu tragenden Anteil von 0,9 Prozentpunkten.
- Seit 2015 erheben die Krankenkassen ergänzend zum gesetzlich festgelegten allgemeinen Beitragssatz von 14,6 Prozent einen kassenindividuellen, ebenfalls einkommensabhängigen Zusatzbeitrag.
- Seit 2014 legt das Bundesministerium für Gesundheit (BMG) jeweils im Herbst für das Folgejahr den durchschnittlichen Zusatzbeitragssatz fest. Dieser dient erstens als Orientierungswert für die Krankenkassen, zweitens ist er Rechengröße für die Beitragsberechnung für bestimmte Mitgliedergruppen, z. B. für Bürgergeld-Beziehende, deren Beiträge vom Bund getragen werden. Der tatsächliche durchschnittliche Zusatzbeitragssatz kann von dem im Voraus geschätzten Durchschnittssatz abweichen:

Jahr	durchschnittlicher Zusatzbeitragssatz BMG in %	tatsächlicher durchschnittlicher Zusatzbeitragssatz in %
2015	0,9	0,83
2016	1,1	1,08
2017	1,1	1,11
2018	1,0	1,08
2019	0,9	1,00
2020	1,1	1,00
2021	1,3	1,28
2022	1,3	1,36
2023	1,6	1,51
2024	1,7	1,70*

* Stand 12.01.2024 (auf Grundlage der Mitgliederzahlen nach KM 1 von Dez. 2023)

Entwicklung der Bundesbeteiligung und ergänzender Bundeszuschüsse

Bundeszuschuss in Milliarden Euro



* Corona-Hilfen

- Gesundheitsmodernisierungsgesetz 2004-2006
- GKV-Wettbewerbsstärkungsgesetz 2007-2012
- Konjunkturpaket II 2009-2012
- Sozialversicherungs-Stabilisierungsgesetz 2010
- Haushaltsbegleitgesetz 2011
- Haushaltsbegleitgesetz 2013
- Haushaltsbegleitgesetz 2014
- Zweites Nachtragshaushaltsgesetz 2020
- Gesetz zur Verbesserung der Gesundheitsversorgung und Pflege (GPVG) 2021
- GWB-Digitalisierungsgesetz (Ausgleich für Corona-Kinderkrankengeld) 2021
- Gesundheitsversorgungweiterentwicklungsgesetz (GVWG)/Bundeszuschussverordnung 2022
- Gesetz zur Änderung des Infektionsschutzgesetzes (Ausgleich für Corona-Kinderkrankengeld) 2022
- GKV-Finanzstabilisierungsgesetz 2023
- Gesetz zur Stärkung des Schutzes der Bevölkerung (Ausgleich für Corona-Kinderkrankengeld) 2023

Darstellung und Quelle: GKV-Spitzenverband